ÅRS REDO VISNING 2014

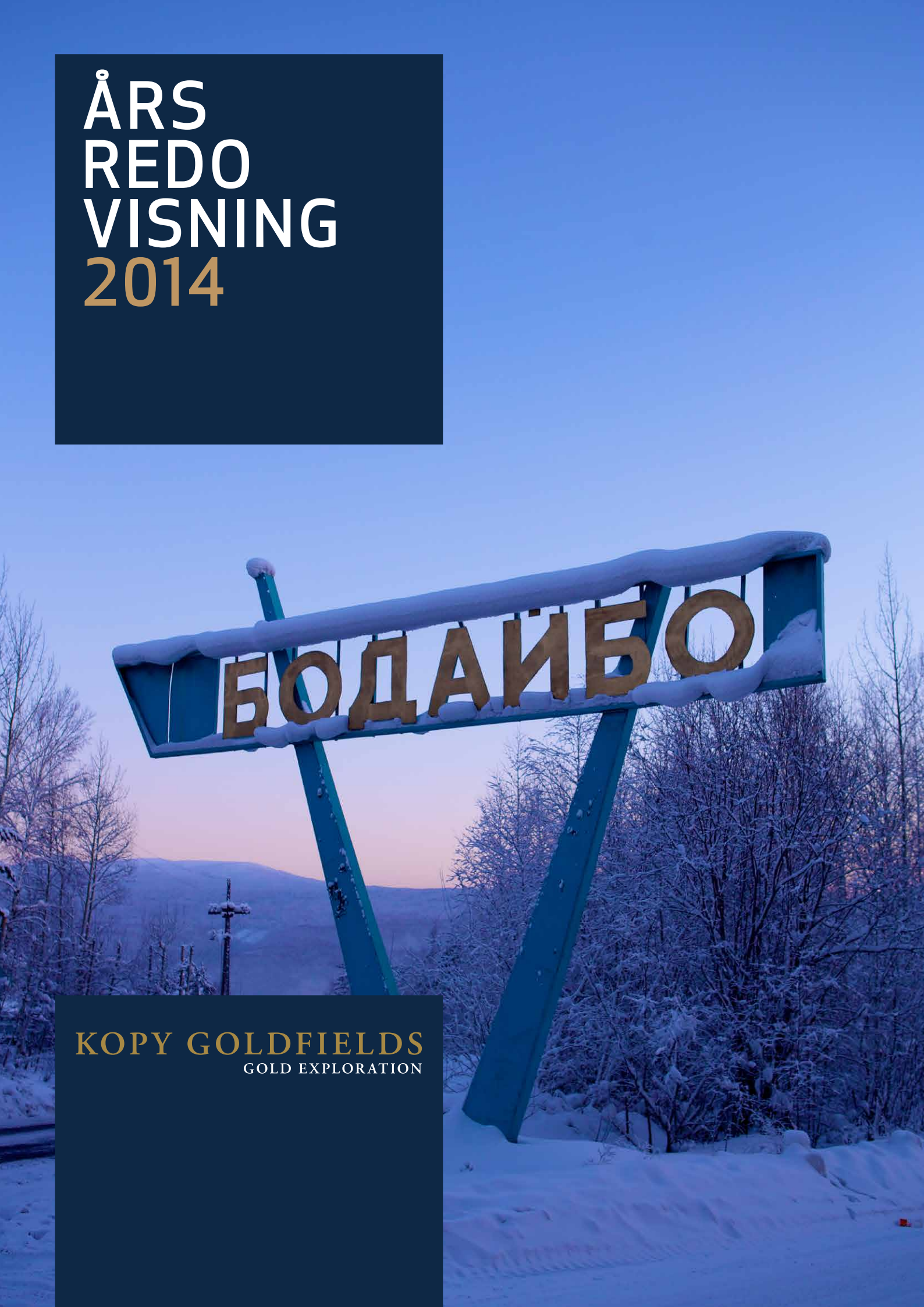

KOPY GOLDFIELDS
GOLD EXPLORATION

4 KOPY GOLDFIELDS I KORTHET
6 VD ORD
8 LENA GOLDFIELDS
10 KRASNY
12 GV GOLD
13 ÖVRIGA PROJEKT
14 PROSPEKTERING
16 MEDARBETARE OCH MILJÖ
17 HISTORIK
18 AKTIEN
19 FÖRVALTNINGSBERÄTTELSE
25 RÄKENSKAPER
34 NOTER
48 REVISIONSBERÄTTELSE
49 STYRELSE
50 LEDNING
51 ORDLISTA

IDENTIFIERING AV OMRÅDEN MED HÖG GULDPOTENTIAL I LENA GOLDFIELDS

I Lena Goldfields i Irkutsk-regionen i Ryssland återfinns en av världens största orörda guldfyndigheter. Under flera generationer har geologer arbetat intensivt för att kartlägga områdets mineraltillgångar. Trots det har guldfyndigheterna i berggrunden hittills inte utvunnits. En anledning är att regionen är så avlägset belägen. En annan är att det har saknats intresse från de ryska myndigheterna, framförallt under senare år.

Guld upptäcktes för första gången i området vid floden Lena år 1843. Den första, officiella uppgiften om guldproduktion i området härrör från 1846, då 27 gram rent guld producerades. Guldindustrin utvecklades snabbt under slutet av 1800-talet och år 1908 arbetade hela 30 000 personer på guldfälten vid floden Lena. Under perioden 1846-2014 uppgick guldproduktionen i Lena Goldfields till 1 343 090 kilo (43 186 186 ounce). Men hittills har främst alluvialt guld utvunnits.

År 2007 bildade vi det svenska guldbolaget Kopy Goldfields med målet att utvinna guldfyndigheterna i berggrunden i Lena Goldfields. Vår vision är att skapa ett bolag i världsklass inriktat på prospektering av guld genom att kombinera de ryska geologernas erkända skicklighet och kunskap med en effektiv, svensk organisation.

Under de senaste sju åren har vi gjort en lång resa som prospekteringsbolag; från greenfield-prospektering till fältprospektering och förberedande lönsamhetsstudie. Genom en utvärdering av området identifierade vi, lade bud på och förvärvade framgångsrikt 13 licenser för prospektering och produktion av guld från den ryska staten. Efter kartläggning i flera steg trattade vi ned antalet prospekteringsobjekt till några få med den högsta potentialen för detaljerad prospektering. Som en konsekvens av detta beslöt vi att avbryta projekten Verkhnya Orlovka och Purpolskya och återlämna dessa licenser till myndigheterna. Vi sålde dessutom fyndigheterna Kavkaz och Prodolny mot kontant betalning 2014 till ett ryskt bolag, som har för avsikt att utveckla båda projekten fram till guldproduktion. Dessutom är det vårt mål att sälja Kopylovskoye-projektet under år 2015. Dessa åtgärder är också i linje med vår strategi att fokusera på projekt i ett framskridet prospekteringsskede.

Allt fokus ligger nu på fyndigheterna i Krasny och i det område som vi kallar Norra Territoriet. Sommaren 2014 ingick vi ett avtal med den ryska guldproducenten GV Gold om att utveckla vårt mest framskridna projekt Krasny ytterligare mot produktion i ett joint venture-avtal. Det totala prospekteringsprogrammet löper under 18 månader, inklusive en reservrapport i enlighet med både den internationella JORC-standarden och den ryska GKZ-klassificeringen. Avtalet följdes av en period av intensiv prospekteringsborrning på siten, vilket resulterade i prover som visade högre halter, större volymer och fler mineraliseringar än förväntat.

Med utgångspunkt i dessa positiva resultat har vi fått klartecken för den andra delen av prospekteringsarbetet i Krasny. Enligt avtalet ska det genomföras från april fram till slutet av tredje kvartalet 2015 med målet att fortsätta med en lönsamhetsstudie. Studien inkluderar upprättande av en reservrapport med målsättning att visa minst 9 ton guld (cirka 300 koz). Det övergripande målet är att starta produktion av guld i Krasny 2017.

Under året lyckades vi visa styrkan i vår affärsmodell, liksom värdet på vår projektportfölj. Vårt långsiktiga mål är att fortsätta att utvecklas och blomstra som ett guldprospekteringsbolag med fokus på att utnyttja vår expertis på identifiera områden med hög potential, samtidigt som vi samarbetar med partners för att utveckla dessa.

KOPY GOLDFIELDS I KORTHET

1,4 Moz

mineralresurser i enlighet med JORC

4000

aktieägare. Noterat på Nasdaq First North med ticker "KOPY".

11

berggrundslicenser för prospektering och produktion

7 916

meter kärnborrning genomfört 2014

2

licenser sålda, 2 licenser återlämnade och 1 licens under joint venture

Målsättningen med Kopy Goldfields verksamhet är att skapa värde genom att identifiera högpotentiella guldfyndigheter och därefter utföra tidig prospektering tills dess att fyndigheten antingen kan säljas eller utvecklas i samarbete med en annan partner under ett joint venture avtal

Joint Venture avtal värt 9 MUSD tecknat med GV Gold för att ta Krasny-projektet mot produktion

ÅRET I KORTHET

Joint Venture avtal undertecknat för att ta Krasny-projektet mot produktion
Den 12 augusti 2014 ingick Kopy Goldfields ett avtal med den ryska guldproducenten GV Gold för att ta Krasny-licensen till produktionsfasen under ett joint venture. GV Gold erhåller 51% av Krasny-projektet genom att finansiera ett borrprogram följt av en rapport av mineralreserver enligt både rysk GKZ-klassificering och den internationellt vedertagna JORC-standarden. Borrprogrammet kommer att utvecklas i två steg och budgeten för steg 1 var 3 MUSD vilket erlades av GV Gold i samband med att affären ingicks. Kopy Goldfields fick samtidigt en kontantlikvid om 1 MUSD.
Budgeten för prospekteringssteg 2 uppgår till 3 MUSD för GV Gold att finansiera och om mineralreservsrapporten som följer på steg 2 visar guldförekomster om minst 9 ton utfaller en tilläggsköpeskilling om 2 MUSD till Kopy Goldfields

Prospekteringsresultat över förväntan och mängden guld ökar
Prospekteringssteg 1 avslutades enligt plan i november 2014 med positiva resultat som visade att samtliga prospekteringsmål hade överträffats och såväl genomsnittlig guldhalt som total mängd guld ökar baserat på en intern mineraltillgångsberäkning efter steg 1. Nyupptäckta mineraliserade intervall ökar potentialen i fyndigheten och mineraliseringen är öppen i båda riktningarna längs strykningen samt mot djupet. Till följd av den försvagade rubeln ligger prospekteringskostnaderna långt under budget.

Försäljningen av två licenser slutfördes
I februari 2014 erhöll bolaget betalning av den resterande delen av köpeskillingen från försäljningen av de båda bolagen LLC Kavkaz och LLC Prodolny uppgåendes till 8,3 MSEK.

Renodling av strategi och fortsatt arbete med kostnadsbesparingar
År 2013 beslöt Kopy Goldfields sig för att revidera sin strategi med målsättning att minska den mest outvecklade delen av licensportföljen, fokusera på projekt i senare prospekteringsskeden och närmare produktion, minska prospekteringsutgifterna och säkerställa långsiktig överlevnad. Som en del av strategin ansökte man om återlämning av de två prospekteringslicenserna Purpolskaya och Verkhnyaya Orlovka till ryska staten, vilket beviljades i januari 2014. Försäljningen av två licenser slutfördes och ett joint venture avtal undertecknades. Bolagets egna prospekteringsutgifter minskade med 80%, overhead-utgifterna med 14% och personalen reducerades från 38 personer i medeltal under 2013 till 14 personer år 2014.

VIKTIGA HÄNDELSER EFTER UTGÅNGEN AV PERIODEN

GV Gold fullföljer prospekteringsprogrammet och finansierar steg 2
I mars 2015 tillkännagav GV Gold att de fullföljer joint venture kontraktet avseende Krasny-licensen genom att investera ytterligare 3 MUSD i steg 2 av det pågående prospekteringsprogrammet. Målen för steg 2 kommer att vara att öka guldresurserna ytterligare genom att borra längs strykningen vilken är öppen både österut och västerut efter steg 1, att slutföra de påbörjade metallurgiska testerna, att upprätta och rapportera en mineralreservsrapport samt att insamla den kvarstående datan som krävs för att kunna genomföra lönsamhetsstudier och planera för produktion.

Genomförd nyemission och förlängt låneavtal
I januari 2015 avslutades företrädesemissionen där 24 586 547 aktier tecknades och cirka 8 MSEK tillfördes Bolaget efter emissionskostnader. I mars 2015 omförhandlade Bolaget det kortfristiga lånet om 3 MSEK till en ny förfallodag den 29 april 2016. .

Nyckeltal 2014

	2014	2013	2012	2011	2010
Rörelseresultat, KSEK	19 797	–68 752	–14 215	–93 798	–10 998
Resultat per aktie, SEK	0,43	–2,51	–1,16	–11,72	–2,64
Soliditet, %	90,8	88,7	92,8	86,3	88,8
Investeringar i prospekterings- och utvärderingsarbeten, KSEK	1 859	19 376	34 321	36 430	34 547
Investeringar i licenser, KSEK	–	18	2 268	123	8 463
Genomsnittligt antal anställda	14	38	62	93	79

BEVIS PÅ ATT VÅR AFFÄRSMODELL FUNGERAR

Under det senaste året har Kopy Goldfields visat att vår affärsmodell fungerar; det vill säga att använda vår expertis för att identifiera, prospektera och utveckla guldprojekt fram till dess att vi tillsammans med en partner kan förädla dem ytterligare fram till produktion. Den framgångsrika prospektering som initierades av Kopy Goldfields vid Krasny-projektet 2010 resulterade i juli 2014 i ett joint venture-avtal med den ryska guldproducenten GV Gold. Vår nya partner har åtagit sig att fullt finansiera ytterligare prospektering fram till en malmreservsrapport med målet att den till en början ska omfatta minst 9 ton (28 koz) guld och att produktion ska inledas 2017.

Beslutet vi fattade 2013 att fokusera på projekt i ett framskridet prospekteringsskede och minska kostnaderna i syfte att säkerställa långsiktig överlevnad har gett resultat som visar att vi är på rätt spår. Efter flera års arbete med att identifiera och kartlägga projektområden med hög potential i trakterna kring Bodaibo i Lena Goldfields, har vi också kunnat visa att våra projekt är av högt värde. Det här betyder att vår verksamhet, trots att investerare för närvarande i allmänhet värderar guldprojekt relativt lågt, bygger på en solid bas med projekt med god potential.

Under 2014 fokuserade vi våra aktiviteter på att utveckla Krasny-projektet, bygga upp relationen med vår partner GV Gold, samtidigt som vi krympte vår projektportfölj och minskade overhead-kostnaderna med 14 procent, jämfört med året innan.

Under första halvåret koncentrerade vi oss på att minska overhead-kostnaderna och vår totala burn-rate. Vi sålde av en del av vår prospekteringsutrustning, maskiner och fastigheter i Bodaibo, samtidigt som vi endast behöll ett fåtal nyckelpersoner bland de anställda. Dessutom lämnade vi tillbaka två licenser för greenfield-prospektering till den ryska staten. Vi lyckades också slutföra en framgångsrik försäljning av två andra licenser för totalt 1,5 miljoner USD till ett lokalt, ryskt bolag som planerar att utveckla båda dessa projekt till guldproduktion.

Förutom att stärka vårt kassaflöde för 2014,visade denna affär också kvaliteten på våra projekt och hur attraktiva de är för professionella investerare. Den var också ett bevis på att det är möjlighet att avyttra projekt i Bodaibo-regionen i Lena Goldfields, liksom att överföra likvida medel från Ryssland.

Men den allra viktigaste händelsen under året var att vi – efter åtta månaders intensiva förhandlingar – den 10 juli undertecknade ett joint venture-avtal med GV Gold om utvecklingen av Krasny-projektet till produktion. Den 12 augusti slutförde vi transaktionen och GV Gold överförde de första 4 miljonerna USD i projektet.

Prospektering inleddes vid Krasny så snart avtalet hade undertecknats. Programmet delades upp i två delar, av vilket det första pågick från juli fram till slutet av november 2014. Under den här perioden färdigställdes 51 borrhål, som omfattade totalt 7 916 meter kärnborrning, samtidigt som ytterligare 1 712 meter prospekteringsdiken grävdes ut. Dessutom inledde vi tester av maskinell utrustning och metallurgiska processer av avgörande betydelse för den planerade reservrapporten.

Resultaten av dessa prospekteringsaktiviteter bekräftade inte bara korrektheten i den befintliga geologiska modellen för Krasny-fyndigheten – som utgjorde grund för den tidigare kartläggningen av fyndigheten liksom för GV Golds investering – utan översteg dessutom tidigare förväntningar om både volymer och halter. Vi upptäckte också fler guldmineraliseringar nära jordytan samt andra, nya mineraliserade områden, samtidigt som mineraliseringen är öppen både längs strykningen och på djupet.

Det här innebär att potentialen i Krasny är större än vad GV Gold förväntade sig då företaget beslöt att investera i projektet. Det utgjor-

de också en stark drivkraft för GV Gold att gå vidare och finansiera andra delen av prospekteringsprogrammet i Krasny. Beslutet togs formellt av GV Gold i mars 2015. Del 2 av prospekteringsprogrammet kommer att löpa från april fram till slutet av tredje kvartalet 2015 och resultera i en reservrapport i enlighet med båda den internationella JORC-standarden och den ryska motsvarigheten GKZ. Målet är att identifiera så mycket som 9 ton (280 koz) guldreserver och därefter fortsätta med att planera en dagbrottsgruva för start av guldproduktion 2017.

I ett bredare omvärldsperspektiv resulterade spänningen mellan Ryssland och västvärlden gällande Ukraina och de sanktioner mot Ryssland som detta ledde till i en kraftig försvagning av rubeln. Denna utveckling av växelkursen påverkade vår verksamhet på ett mycket positivt sätt i och med att prospekteringskostnaderna blev betydligt lägre än budgeterat. Den första delen av prospekteringsarbetet avslutades med ett stort överskott, jämfört med den planerade budgeten och vi förväntar oss ett liknande utfall från den andra delen. Detta innebär tillräckliga medel för att finansiera både den slutgiltiga lönsamhetsstudien och tillståndsprocessen. Samtidigt bevakar vi noga sanktionerna mot Ryssland för att försäkra oss om att vi inte blir inblandade i några affärsrelationer som skulle kunna påverkas av dessa.

Jag kan med tillfredsställelse notera att Kopy Goldfields inte bara har överlevt de senaste årens turbulens på gruvmarknaden – vi har också lyckats visa styrkan i vår affärsmodell och värdet på vår tillgångsportfölj. Jag är stolt över att samtliga intressenter i både Sverige och Ryssland har behållit sin tro på och engagemang för Kopy Goldfields under bolagets hela historia.

Vårt mål för 2015, förutom att förbereda Krasny-fyndigheten för produktion tillsammans med GV Gold, är hitta en annan partner för några av våra greenfield-områden med hög potential. I januari 2015 stängde vi en fulltecknad emission som försåg oss med finansiella resurser för 2015. Det långsiktiga målet är att fortsätta att utvecklas och blomstra som guldprospekteringsbolag med fokus på vår expertis när det gäller att identifiera områden med hög potential, samtidigt som vi samarbetar med partners för att utveckla dem till gruvproduktion.

Jag vill tacka våra aktieägare och andra intressenter för deras tilltro till bolagets vision samt för deras stöd under året. Jag hoppas av hela mitt hjärta att ni kommer att fortsätta att följa med på en resa som lovar att bli spännande.

Stockholm, april 2015

Mikhail Damrin
VD Kopy Goldfields

LENA GOLDFIELDS – RIKT PÅ GULD FYNDIGHETER OCH GULDHISTORIA

Lena Goldfields har en lång historia associerad till guld. Mer av den glittrande metallen har faktiskt upptäckts här än i Klondyke, klassisk symbol för guldruschen i USA. Den alluviala produktionen har länge dominerat och produktion i berggrunden inleddes endast för tio år sedan. Totalt har mer än 30 miljoner ounce guld hittills producerats i Lena Goldfields. Och stora delar av området återstår fortfarande att utforska.

Kopy Goldfields är verksamma i en historiskt guldrik region utanför staden Bodaibo

Endast de smala diken som ärrar bergen runt Bodaibo vittnar om det arbete som generationer av geologer har lagt ned på att kartlägga rikedomarna under ytan. Området är inte bara rikt på guldfyndigheter, utan också på guldhistoria. Lena Goldfields är för Ryssland vad Klondyke är för USA.

Bodaibo är beläget omkring 880 kilometer nordost om Irkutsk. Regionen är större än Frankrike, men har en befolkning på endast 2,5 miljoner människor. Trots att den ligger i ett avlägset och lite befolkat område har staden Bodaibo med sina 16 000 invånare länge varit ett blomstrande samhälle med en stor del av sin verksamhet koncentrerad till guld.

En grupp pionjärer med guldfeber lade för tsarernas räkning beslag på Rysslands vilda östra delar under 1800-talet. De bolag som då bildades för att sköta guldutvinningen i guldfälten längs med floden Lena tillhörde vid sekelskiftet de mest lönsamma företagen i det ryska imperiet. The Lena Gold Mining Joint Stock Company, den största ägaren till guldfälten i området, gjorde till exempel en vinst på 7 000 000 rubel per år. Den luxuösa livsstil som dessa vinster erbjöd bolagets största aktieägare, främst brittiska industrimagnater och medlemmar av den ryska aristokratin, stod i skarp kontrast till det hårda liv som gruvarbetarna i Lena och deras familjer tvingades uthärda. År 1912 inledde gruvarbetarna en strejk som slutade i en massaker där tsarens soldater sköt ihjäl hundratals arbetare. Massakern betraktas som en av de händelser som utlöste den ryska revolutionen.

AMBITIÖST PROSPEKTERINGSARBETE PÅ 1970-TALET

Efter revolutionen inträdde en lugnare period, präglad av fortsatt alluvial guldproduktion. På 1970-talet fanns det en vilja från de sovjetiska myndigheterna att exploatera fyndigheterna i berggrunden i området och ett ambitiöst prospekteringsprogram genomfördes. Halvfärdiga broar utplacerade längs med vägen ut ur Bodaibo och betongpelare som sticker fram mellan tallarna vittnar om den här perioden. Ryssland ligger för närvarande på andra plats i världen när det gäller beräknade guldreserver. För närvarande bedrivs omkring 30 procent av Rysslands totala guldproduktion av internationella bolag.

Sedan 1840-talet har regionen stadigt producerat omkring 0,25 miljoner uns alluvialt guld per år. Men tidigare prospekteringsarbete har också visat att det finns flera guldfyndigheter i berggrunden av världsklass, däribland Vysochaishiy, Verny, Chertovo Koryto och Sukhoy Log, varav den sistnämnda är den största oexploaterade guldfyndigheten i världen med reserver på omkring 60 miljoner uns guld.

Sedan sovjetstaten upplöstes har dock den ryska staten fokuserat på att tjäna pengar på sina olje- och gasresurser istället för att exploatera sina mineralfyndigheter.

BRA INFRASTRUKTUR FÖR GRUVVERKSAMHET

Under årens lopp har en bra infrastruktur för gruvverksamhet växt fram i området, som bland annat omfattar en flygplats i Bodaibo, statliga vägar öppna året runt från Bodaibo till de stora guldproduktionssiterna, en vattenkraftsanläggning vid floden Mamakan och anslutning till det statliga, ryska elnätet, skolor, sjukhus och affärer. Huvuddelen av Kopy Goldfields projekt är belägna inom ett avstånd på 6 kilometer från de statliga väg- och elnäten

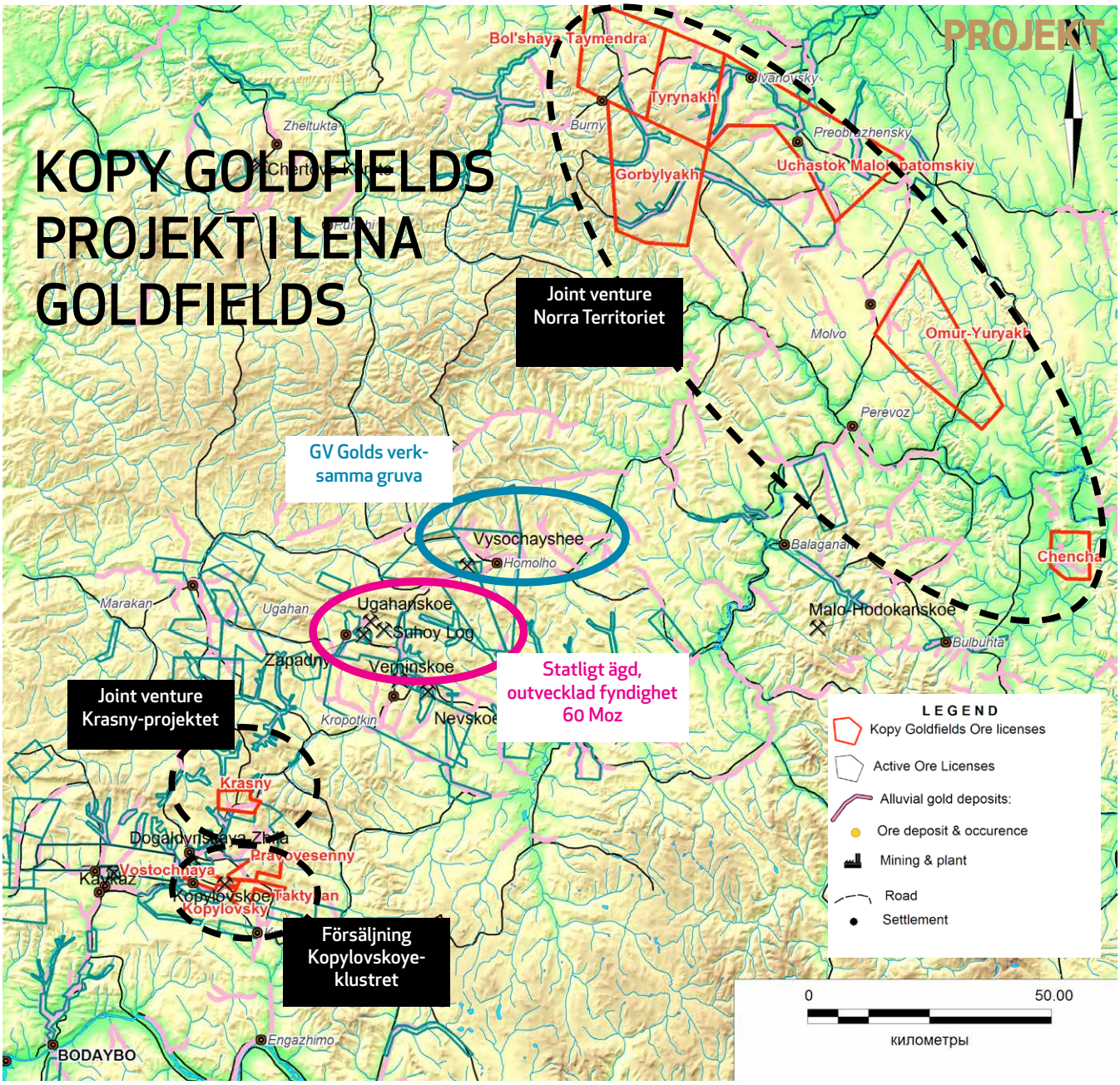

Kopy Goldfields har utvecklat en diversifierad portfölj av prospekteringslicenser i Lena Goldfiels. Inom varje licensområde kan en eller flera provborrningar förekomma. Projekten befinner sig i olika utvecklingsstadier, med fokus på projekt som bedöms ha den största potentialen.

Fem av bolagets licenser är geografiskt koncentrerade till ett 40 x 20 kilometer stort område beläget på ett avstånd på 40 till 75 kilometer från regionhuvudstaden Bodaibo. Infrastrukturen är väl utvecklad med statliga vägar, liksom vatten och elektricitet tillgänglig på siterna. Sex licenser, samtliga förvärvade år 2012, är belägna på ett avstånd på 200-300 kilometer från Bodaibo och är anslutna till statliga vägar. Samtliga fyndigheter ligger upp till 150 kilometer från Sukhoy Log, den största oexploaterade guldfyndigheten både i Ryssland och världen med reserver på omkring 60 miljoner uns guld.

TRE KLUSTER

Kopy Goldfields har avsevärt dragit ned på sina prospekteringskostnader i samband med det nuvarande besparingsprogrammet. I enlighet med den nya strategin kommer bolaget att utveckla fler projekt i samarbeten/joint ventures. Det innebär att utvecklingsprocessen kan påskyndas, samtidigt som det ger ett mervärde att ha tillgång till fler projekt.

Kopy Goldfields har valt att gruppera licenserna i tre så kallade kluster med utgångspunkt i hur de ser ut både geografiskt och geologiskt samt om de skulle främjas av att utvecklas tillsammans: Krasny, Kopylovsky och Norra Territoriet.

FÖRBEREDELSER AV KRASNY FÖR GULDPRODUKTION

Krasny är Kopy Goldfields hittills mest spännande projekt. Intensiv borrning bedrevs vid fyndigheten under hösten 2014 sedan ett joint venture-avtal hade undertecknats med GV Gold om att gemensamt utveckla den lovande fyndigheten. Data från dessa prospekteringsaktiviteter visade både mer guld och högre halter är tidigare beräkningar antytt, samtidigt som nya mineraliseringar påträffades. Med utgångspunkt i dessa positiva resultat kommer prospekteringsarbetet att fortsätta under 2015 i syfte att de ska resultera i en reservrapport i enlighet med både den ryska GKZ-klassificeringen och den internationella JORC-koden. Målet är att inleda guldproduktion i Krasny 2017.

Krasny-området täcker en yta på 31 kvadratkilometer beläget på de enorma vidderna som breder ut sig över Bodaibo-bergskedjan, 75 kilometer från staden. Området är känt för sin alluviala guldproduktion, som för närvarande bedrivs vid fyra aktiva siter inom eller intill licensområdet. Kopy Goldfields Krasny-licens gäller i 25 år och ger bolaget rätt till prospektering, utvinning och produktion av guld i berggrunden. .

GEOLOGI OCH MINERALISERING

Krasny-projektet är beläget inom ett område präglat av formationer och berggrund med hög potential för guld. Det präglas av den rikliga förekomsten av geokemiska guldanomalier och alluviala guldfyndigheter i vattendragen.

Fyndigheten återfinns inom det Övre Riphean Vacha-området i form av en oregelbundet formad mineraliserad zon, bestående av två sammanhållna, sadelformade grupper av guldådror med kvartssulfid (en övre och en undre), varav den ena är inbäddad i den andra.

Den mineraliserade zonen är avgränsad mot axeln av malmkroppens huvudstruktur – Rudhnaya-antiklinalen. Antiklinalen utgörs av en snett utbredd förlängning av den sydöstra strykningen, där axeln vid ytan faller med 70-85 grader i nordost. Ändarna består av alternerande sandsten och fyllit upp till 60 meter tjock. Den södra änden faller i nordost med 85 grader och den norra änden faller även den i nordost med 45-75 grader.

Inom Krasny-fyndigheten har den mineraliserade zonen spårats genom dikning och borrhål från prospekteringslinje 14 (nordväst) till prospekteringslinje 58 (sydost) längs 1 725 meter. Det är en oregelbunden-regelbunden, linsformad zon i planet och sadelformad eller linsformad i sektionerna, med kurvor, utbuktningar, klyvningar och uttunningar. Bredden är upp till 20-80 meter på flankerna och upp till 160-200 meter i mitten. Konturerna av malmkroppen har inga tydliga avgränsningar och definieras enbart med utgångspunkt i insamling av borrkärnor och bergartsprover. Oxidationszonen har utvecklats till ett djup av 20-100 meter.

Den övre gruppen av malmkroppar är omkring 900 meter lång, den vertikala utbredningen av mineraliseringen är 210-305 meter, medan den undre gruppen är 1 620 meter lång och den vertikala utbredningen 180-280 meter. Den totala omfattningen av mineraliseringen som hittills har kartlagts genom borrhål uppgår till 430 meter (med en höjning på 110-580 meter) och längden utmed strykningen till 1 620 meter.

Mineraltillgångsberäkning för Krasny-fyndigheten, Irkutsk Regionen, Ryssland, OOO Miramine, den 25 mars 2013

CUT-OFF, g/t	Tillgångskat-egori	Miljoner ton	Guldhalt (g/t)	Guld (ton)	Guld (Moz)
0.8	Känd	0,00	0,00	0,00	0,00
	Indikerad	4.3	1.53	6.6	0.21
	Antagen	22.5	1.60	36.1	1.16

I det nuvarande skedet av prospekteringen ligger fokus på att utforska den centrala delen av fyndigheten. Zonen karaktäriseras av längsgående kurvor och dippar i sydöstlig riktning på 10-20 grader. Zonen inom den centrala delen av fyndigheten är nästan horisontell i övre kant och faller i sydöstlig riktning i vinklar upp till 10-20 grader.

Samtliga identifierade malmkroppar i fyndigheten förekommer i den mineraliserade zonen och intensiteten av mineralisering i dem korrelerar direkt med graden av kvartssulfidådring och förekomsten av andra hydrotermiska anomalier. Samtidigt överskrider kvartshalten i den mineraliserade zonen inte 2-3%. Den morfologiska typen av mineralisering är mineraliserade zoner med insprängda ådror av kvartssulfitmineraliseringar med en total sulfithalt på upp till 3-3,5%.

Malmkropparna återfinns i kolhaltig kvartssericitskiffer, siltsten och sandsten i Vacha-området. Den huvudsakliga typen av malm är lågsulfitig kvarts (pyrit).

JOINT VENTURE MED GV GOLD

Den 12 augusti 2014 ingick Kopy Goldfields ett joint venture-avtal med den ryska guldproducenten GV Gold om att föra Krasny-projekten ytterligare steg mot produktion. GV Gold förvärvar 51 % av Krasny-licensen genom att investera upp till 9 miljoner USD. I samband med att avtalet slutfördes betalade GV Gold ut 1 miljon USD kontant till Kopy Goldfields och investerade 3 miljoner USD i steg 1 (av 2 steg) i ett nytt prospekteringsprogram.

Det totala prospekteringsprogrammet beräknas pågå i 18 månader, inklusive en reservrapport i enlighet med både den ryska GKZ-klassificeringen och den internationella JORC-standarden. Kopy Goldfields tillhandahåller supportfunktioner för projektet, inklusive registrering av kärnprover, hantering av databaser, modellering av fyndigheten och allmän planering av prospekteringsprocessen.

POSITIVA RESULTAT FRÅN STEG 1 AV PROSPEKTERINGEN

Det första steget av prospekteringsprogrammet inleddes i juli 2014. Med Kopy Goldfields som driftsledare av projektet borrades 51 hål, motsvarande 7 916

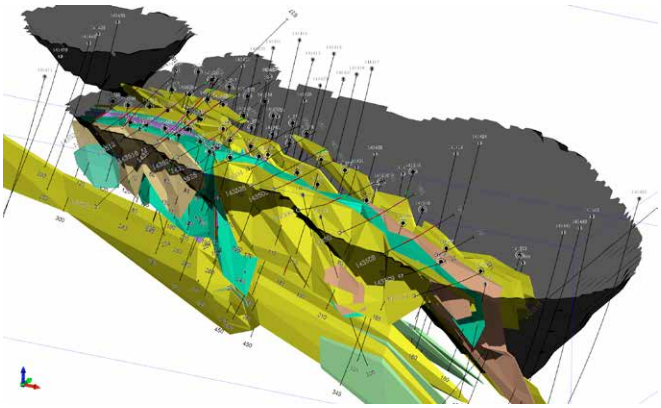

meter kärnborrning, samtidigt som 1 712 meter prospekteringsdiken grävdes ut. Dessutom initierades arbetet med de metallurgiska och maskinprocesser som är nödvändiga för att utveckla den optimala processteknologin samt för den kommande reservrapporten.

Steg 1 avslutades enligt tidtabell i november 2014. Resultatet från detta arbete bekräftar och förbättrar den befintliga geologiska modellen, vilken användes som utgångspunkt för den tidigare studien liksom för GV Golds investering. Baserad på den interna resursberäkningen efter slutförandet har både halten och tillgångarna av guld ökat, samtidigt som nya mineraliseringar har påträffats. Dessutom är mineraliseringen fortfarande öppen både längs med strykningen och mot djupet. Med anledning av försvagningen av rubeln hamnade prospekteringskostnaderna långt under budget.

PROSPEKTERINGSSTEG 2 GENOMFÖRS ÅR 2015

I mars 2015 meddelade GV Gold formellt sitt beslut att fortsätta med steg 2 av prospekteringsprogrammet och investerade ytterligare 3 miljoner USD. Målet för detta andra steg av prospekteringsprogrammet är att ytterligare kartlägga fyndigheten i syfte att kunna inleda lönsamhetsstudien, inklusive upprättande och registrering av en reservrapport både i enlighet med den ryska GKZ-klassificeringen och JORC-kraven på åtminstone 9 ton guld (omkring 300 koz). Målet är också att öka tillgångarna ytterligare genom att borra längs med strykningen, som fortfarande är öppen både mot öster och väster efter steg 1.

Prospekteringen i steg 2, som är fullt ut finansierad av GV Gold, är planerad att inledas i april och beräknas preliminärt pågå fram till slutet av tredje kvartalet 2015. Borrutrustningen och lägret att klara för att tas i bruk för detta andra steg av prospketsringsarbetet.

MÅL FÖR 2015

- Förbereda för reservrapportering samt att samla in mer av den maskin-, process-, miljö- och annan data som är nödvändig för lönsamhetsstudierna.
- Upprätta och registrera en reservrapport i enlighet med både de ryska GKZ- och JORC-kraven.
- Öka tillgångarna genom att borra längs med strykningen, som fortfarande är öppen i både sidorna efter steg 1

PROSPEKTERINGSAKTIVITETER 2014

- 51 borrhål upprättade
- 7 916 meter kärnborrning utförd
- 1 712 meter prospekteringsdiken utgrävda
- Maskin- och metallurgiska processer initierade i syfte att utveckla den optimala processteknologin

PROSPEKTERINGSAKTIVITETER 2013

- Förstudie, s.k. ”scoping study” publicerad
- Uppdatering av mineraltillgångsberäkningen
- 1 695 meter kärnborrning
- 195 meters dikesprovtagning

PROSPEKTERINGSAKTIVITETER 2012

- Mineraltillgångsberäkning i enlighet med JORC-koden
- 11 030 meter kärnborrning
- 1 161 meters dikesprovtagning

PROSPEKTERINGSAKTIVITETER 2011

- Utarbetning av strategi för borrningen
- Inledande av fältaktiviteter och analys
- Prospekteringsmemorandum för Krasny

PROSPEKTERINGSAKTIVITETER 2010

- Översiktlig kartläggning omfattande 100 kilometer
- Provtagningen genom dikning omfattande 100 kilometer
- Översyn och digitalisering av historisk prospekteringsdata
- Förberedelse och kommunikation av en prospekteringsplan

HISTORISK PROSPEKTERING

- Intensiv prospektering har under tidigare år bedrivits i området;
- Detaljerad geofysisk och geokemisk undersökning på en skala 1:25 000
- 14 723 meter kärnborrning utförd
- 110 797 meters dikesprovtagning
- 130 meter underjordiska skakt

SAMARBETE MED GV GOLD – DEN FRÄMSTA BERGGRUNDPRODUCENTEN I OMRÅDET – FÖR ATT TA KRASNY VIDARE TILL PRODUKTION

Det enda bolaget med en omfattande erfarenhet av bergrundsproduktion av guld i Bodaibo-området. GV Gold är den åttonde största guldproducenten i Ryssland och bolaget har varit verksamt i Lena Goldfields i över 15 år. Joint venture-avtalet som Kopy Goldfields nådde med GV Gold under 2014 innebär ett tillskott av såväl finansiella muskler som omfattande kompetens och erfarenhet av att driva guldgruvor i området till Krasny-projektet.

GV Gold (Vysochaishy Open Joint Stock Company) är ett stort ryskt gruv- och prospekteringsbolag, som producerar mer 5,2 ton (168 koz) guld per år. Bolagets verksamhet är förlagd till två regioner i Ryssland – Bodaibo-området i Irkutsk-regionen samt Aldan-området i republiken Sakha (Yakutia). Bodaibo-området har historiskt var centrum för bolagets verksamhet, som grundlades 1998 i syfte att utveckla guldfyndigheten Golets Vysochaishy (GV) i Bodaibo, varifrån bolaget har tagit sitt namn ”GV Gold”. År 2001 producerade GV Gold sina första 19 kilo guld vid Golets Vysochaishy-gruvan.

Idag är GV Gold en av Rysslands största och mest snabbväxande guldproducenter med en portfölj som omfattar fler än tio licenser. Till dessa hör nio i Irkutsk-regionen, som tillsammans har över 100 ton i guldreserver och 120 ton i guldmineraltillgångar. Bolaget planerar att till 2017 ha uppnått en produktionsnivå på 12,4 ton (400 koz) guld per år. Bolagets huvudkontor finns i Bodaibo, där det också har sin tekniska bas och sitt produktionscentrum. GV Gold har dessutom ett representationskontor i Moskva.

UTTALANDE FRÅN GV GOLD:

”I augusti 2014 förvärvade GV Gold (Vysochaishy, OJSC) en majoritetspost (51%) i Krasny-projektet. Den nuvarande mineraltillgångsberäkningen för Krasny är 320 koz (10 ton) guld och vi ser en potential för att den ska öka ytterligare. Projektet är väl beläget, har utvecklad infrastruktur och ligger i direkt anslutning till vårt bolags främsta tillgångar.

Prospekteringsaktiviteterna under 2014-2015 vid Krasny-projektet har delats upp i två steg i syfte att hantera prospekteringsriskerna. I december 2014 slutfördes det första steget. Resultatet var att vi fick en bekräftelse på de förväntade geologiska reserverna.

Under 2015 kommer vi att koncentrera oss på att hitta det optimala sättet att utveckla projektet och guldprocessteknologin.

Vi är glada över samarbetet och att få arbeta ihop med Kopy Goldfields team. Vi är övertygade om att genom våra bolags gemensamma ansträngningar kommer Krasny-projektet framgångsrikt att utvecklas till produktion och bli bas för ett långsiktigt samarbete mellan oss.”

FOKUS PÅ PROJEKT I LÅNGT FRAMSKRIDET PROSPEKTERINGSSKEDE

Kopy Goldfields kontrollerar för närvarande det största prospekteringsområdet av alla aktörer verksamma i Lena Goldfields. Under 2014 beslöt bolaget i enlighet med sin strategi att minska andelen minst utvecklade prospekteringsprojekt i licensportföljen och fokusera på projekt långt framme i prospekteringsarbetet, det vill säga fyndigheter närmare produktion. Detta resulterade i ett beslut att sälja två licenser och återlämna ytterligare två till den ryska staten.

Kopy Goldfields arbetar för närvarande med att utveckla guldprojekt i berggrunden i elva licensområden belägna i Lena Goldfields-området i regionen Irkutsk i Sibirien.

Projekten befinner sig i olika utvecklingsfaser, med fokus på dem som bedöms ha störst potential. Prospekteringsarbetet är främst koncentrerat till Artemovskij-distriktet i Lena Goldfields, som historiskt har producerat 20 Moz alluvialt guld. Fem av bolagets licenser är geografiskt placerade inom ett 40 x 20 km stort område, beläget på 40 till 75 kilometer från Bodaibo.

Infrastrukturen är väl utvecklad med statliga vägar samt vatten och elektricitet vid siterna. Avståndet från siterna till huvudvägen är mellan en och tio kilometer.

BELÄGNA NÄRA SUKHOY LOG

Sex av licenserna, samtliga förvärvade under 2012, är belägna mellan 200 och 300 kilometer från Bodaibo. De är alla belägna invid vägar och det har tidigare utvunnits alluvialt guld vid samtliga. Alla fyndigheter ligger mindre än 150 kilometer från Sukhoy Log, som med sina 60 Moz guld är den största outvecklade guldfyndigheten i Ryssland.

Kopy Goldfields kontrollerar för närvarande det största prospekteringsområdet i Lena Goldfields och bolaget har en diversifierad projektportfölj. Avtalet som tecknades med GV Gold under 2014 om att gemensamt utveckla Krasny-projektet, det vill säga det projekt som ligger närmast produktion, förväntas följas av liknande joint ventures för andra projekt.

TVÅ SÅLDA LICENSER – TVÅ ÅTERLÄMNADE

Som resultat av den nya strategin att minska den minst utvecklade delen av portföljen har licenserna för Verkhnyaya Orlovka och Purpolskaya återlämnats till den ryska staten. Båda licenserna förvärvades 2012 och trots deras goda prospekteringspotential bedömdes de behöva nedprioriteras till förmån för andra projekt.

Dessutom slutförde Kopy Goldfields framgångsrikt försäljningen av licenserna för Kavkaz och Prodolny, som initierades i slutet av 2013. Det totala försäljningspriset uppgick till 1,5 miljoner USD. Köparen var ett lokalt, ryskt guldgruvbolag som har för avsikt att utveckla båda projekten till guldproducerande gruvor

Licens	Förvärvad	Mineraltillgångar ('000)	Giltighetstid	Ägarandel Kopy Goldfields AB	Licensareal
Kopylovskoye	2007	JORC: Indikerad: 37koz@1.31 g/t Antagen: 80koz@1.07 g/t Signerad av SRK Consulting	2020	100 %	1,5 km²
Krasny	2010	JORC: Indikerad: 0,21 Moz@1,53g/t Antagen: 1,16 Moz@1,60 g/t Signerad av Miramine	2035	49 %	31 km²
Pravovesenniy	2010	Ryska P3: 64koz	2030	100 %	35 km²
Vostochnaya	2010	Ryska P2: 161koz	2035	100 %	13 km²
Takhtykan	2011	Ryska P3: 161koz	2035	100 %	31 km²
Tyrynakh	2012	Ryska P3: 578koz	2037	100%	250 km²
Bolshaya Taimendra	2012	Ryska P3: 578koz	2037	100%	²89 km²
Gorbylyakh	2012	Ryska P3: 578koz	2037	100%	417 km²
Omur-Yuryakh	2012	Ryska P3: 160koz	2037	100%	365 km²
Chencha	2012	Ryska P3: 321koz	2037	100%	71 km²
Malo-Patomsky	2012	Ryska P3: 578koz	2037	100%	460 km²
Totalt		**JORC: Indikerade: 0.25 Moz** **Antagna: 1.24 Moz** **Ryska: P1-P3: 3,179 koz**			**1 963 km²**

PROSPEKTERINGSMETODER

Genomgång av historisk data. Elektromagnetiska undersökningar. Jordprover. Dikning. Borrning. Analys. Utvärdering. Modellering. Prospekteringsarbetet i Kopy Goldfields licensområden bedrivs i flera etapper, där varje steg kräver omfattande erfarenhet och kunskap för rätt tolkning. Ambitionen är att identifiera guldfyndigheterna med den största potentialen för att i framtiden kunna utvecklas till att bli malmreserver - med det slutgiltiga målet att producera guld.

Berggrunden i många av de licensområden som Kopy Goldfields kontrollerar i Lena Goldfields undersöktes genom viss prospektering av sovjetiska geologer under 1970-talet. Prospekteringsarbetet inleds därför i de flesta fall genom att se över informationen som framkom då.

Nästa steg är att är att lokalisera geologiska anomalier och få en första indikation på var det kan finnas mineraliseringar. Luftburna prospekteringsinstrument är ett effektivt sätt att skanna av stora områden.

När dessa har lokaliserats blir nästa steg att samla in jordprover och göra geofysiska undersökningar för att bekräfta anomalier. Dessa åtgärder är relativt billiga eftersom de inte kräver att jord eller berg skiftas. Nästa steg är att dika i syfte att utvärdera anomalin i ytskiktet. Det översta jordskiktet avlägsnas, ett dike grävs ut och prover tas utmed en linje som dras upp i botten av diket. Geologer använder sig av sågar för att ta loss mineralprover. Dessa prover sänds därefter på analys.

RC-BORRNING/KÄRNBORRNING

Om de utsågade proven indikerar intressanta guldhalter och en fortsättning av strukturerna mot ytskiktet blir nästa steg att borra för att ta reda på hur djupt mineraliseringen sträcker sig. RC står för Reverse Circulation och innebär att borrkax blåses uppåt med hjälp av komprimerad luft på ett sätt som förhindrar kontaminering eller att proverna kan blandas ihop. Borrkaxet karteras och provtas för kemisk analys.

Kärnborrning är en metod där en kärna borras ut från ett borrhål för att analysera geologin och strukturen i mineraliseringen.

UTVÄRDERING

Ett stort antal projektidéer krävs innan ett fåtal projekt kan utvecklas till producerande gruvor. Processen består av många faser och kostnaderna ökar när projektet närmar sig produktionsstart. När prospekteringsarbetet har avslutats utvärderas fyndigheten för att avgöra om de tekniska och ekonomiska förutsättningarna finns för att starta en gruva.

RAPPORTERING I ENLIGHET MED JORC OCH GKZ

Kopy Goldfields har beslutat att rapportering av alla nya mineraltillgångar ska ske i enlighet med JORC-koden (Australasian Joint Ore Reserves Committee), som sponsras av den australiensiska gruvindustrin och de organisationer som ingår där. JORC-koden är allmänt vedertagen globalt som standard för rapportering av mineralresurser.

Tillgångarna kommer också att rapporteras i enlighet med GKZ, den ryska mineralrapporteringsstandarden.

FRÅN PROSPEKTERING TILL GRUVDRIFT I RYSSLAND

Det ryska systemet för att bedriva prospekterings- och gruvverksamhet är baserat på en detaljerad och objektiv beskrivning av hur en sådan process bör bedrivas. Det omfattar specifikationer för prospekteringsmetoder samt beräkningar och rapportering av mineraltillgångar.

KLASSIFICERING AV MINERALTILLGÅNGAR

Kopy Goldfields verksamhet består av undersökningar av guldförekomsten inom de områden för vilka bolaget innehar licenser för guldprospektering och -produktion. Verksamheten bedrivs enligt noggrant definierade metoder. Genom provtagningar och analyser skapas successivt en allt klarare bild av guldförekomsten inom ett bestämt område. Slutresultatet är en tredimensionell modell av en guldförande malmkropp, vars guldinnehåll kan beräknas genom uppmätta koncentrationer i malmen och volymsberäkningar.

Kunskaperna om en fyndighet växer i takt med att prospekteringsarbetet fortskrider. Generellt gäller att säkerheten ökar med antalet och tätheten mellan borrhål. Slutresultatet av en projektering är således en uppskattning av fyndigheten som är så säker som dagens teknologi, kunskaper och metodik tillåter.

En färdig prospekteringsrapport, upprättat enligt en vedertagen standard, utgör grunden för beslut om lönsam utvinning är möjlig. Guldfyndigheter som bekräftats enligt vedertagna metoder anses ofta tillräckligt säkra för bankbelåning för att finansiera förvärv eller produktionsanläggningar och kan betinga stora värden redan innan brytning inletts.

Prospekteringsverksamheten bedrivs i etapper, med utvärdering av provmaterialet efter varje steg. Handel med rättigheter och licenser som inte är färdigprospekterade förekommer också.

De internationella klassificeringssystemen (exempelvis JORC och SAMREC) tillhandahåller ramverk och ett tydligt rapporteringssystem inom vilka en kompetent person är ansvarig för det slutgiltiga resultatet. Dessa rapporter bygger på transparens, kompetens och relevans hos den kompetenta personen och den verksamhet samt process som bedöms.

Det ryska systemet lämnar mindre utrymme för yrkesmässiga bedömningar, utan grundas istället på en detaljerad och objektiv beskrivning av hur hela processen bör genomföras. Här ingår specificerade prospekteringsmetoder, mineraltillgångsberäkningar och rapportering. Alla godkännanden av mineraltillgångs- och malmreservberäkningar i Ryssland görs av GKZ, som är den statliga myndigheten med ansvar för de större fyndigheterna. På det regionala planet representeras GKZ av TKZ, som administrerar majoriteten av fyndigheterna i Ryssland.

Det internationella klassificeringssystemets rapport godkänns av en kompetent person, som vanligtvis är medlem av en ”Recognised Overseas Professional Organisation” (ROPO). Kopy Goldfields har valt att samarbeta med den internationella konsultfirman SRK Consulting för Kopylovskoye-projektet och med OOO Miramine för Krasny-projektet. Dessa har utvärderat transparensen och säkerheten i bolagets arbete, uppskattat totala mineraltillgången samt undertecknat mineratillgångsrapporten

MINERALTILLGÅNGAR OCH MALMRESERVER

Det ryska systemet använder ett distinkt system för att klassificera mineraliseringar utefter ett antal egenskaper och karaktäristika. Det finns tre huvudgrupper med sju undergrupper:

- Färdigprospekterade reserver och tillgångar (A, B och C1)
- Undersökta reserver och tillgångar (C2)
- Prognostiserade tillgångar (P1, P2 och P3).

Vid beslut om att påbörja gruvdrift är det normalt kategorierna A, B, C1 och C2 som beaktas, vilket gör att dessa kategorier med en grov jämförelse kan sägas vara likvärdiga det internationella systemet avseende bevisade och sannolika malmreserver.

Det internationella systemet använder ett liknande system som skiljer mellan mineraltillgångar och malmreserver där kategorierna ”antagna”, ”indikerade” och ”kända” refererar till mindre säkra uppskattningar av mineraltillgångar. När tätare provborrningar genomförs klassificeras fyndigheten som en ”malmreserv” vilken i sin tur kan uppdelas i ”sannolika” och ”bevisade”.

Det prospekteringsarbete som för närvarande pågår inom bolagets Krasny-licens har till syfte att mynna ut i en malmreservrapport enligt det internationella systemet JORC. Det innebär att de tidigare klassificerade antagna och indikerade mineraltillgångarna kommer att uppgraderas till indikerade och kända mineraltillgångar, samt att mineraltillgångar också kommer att uppgraderas till malmreserver.

SCHEMATISKT INTERNATIONNELLT SYSTEM FÖR KLASSIFICERING AV MINERALTILLGÅNGAR

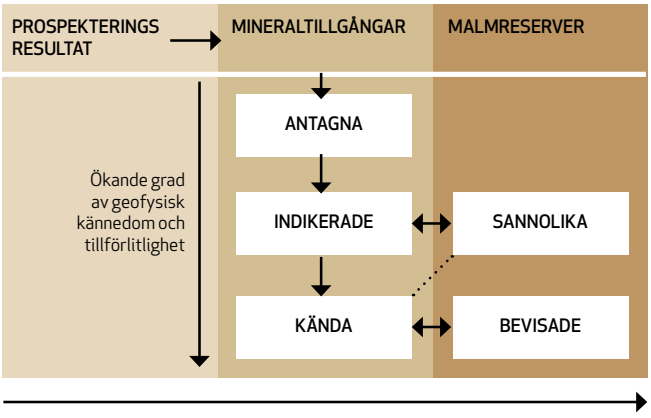

JÄMFÖRELSE MELLAN MINERALTILLGÅNGAR AV DET INTERNATIONELLA OCH DET RYSKA SYSTEMET

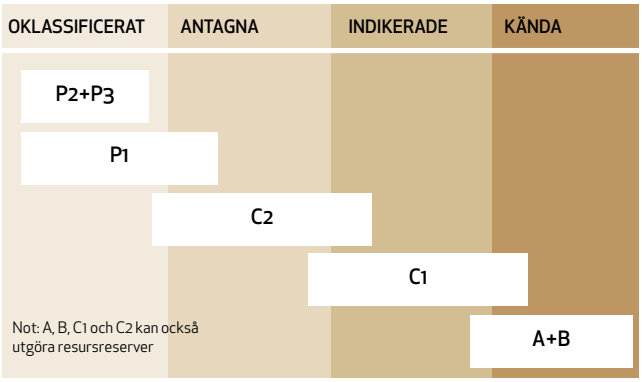

PERSONAL BESTÅENDE AV SKICKLIGA GEOLOGER OCH GRUVEXPERTER

Bodaibo ligger i en gruvorienterad del av Ryssland. Det innebär att många ungdomar väljer yrken med inriktning på gruvverksamhet och prospektering. Kopy Goldfields har också ett samarbetsavtal med universiteten i Tomsk och Irkutsk, vilka förser bolaget med välutbildade geologer och säsongsarbetare

Bolaget är en liten arbetsgivare i området, men fokuserar på att skapa intressanta jobbmöjligheter i syfte att attrahera och behålla de bästa möjliga medarbetarna. I det ingår att erbjuda konkurrenskraftiga löner samt personliga utvecklingsmöjligheter med utbildning. Under lågsäsongen stödjer bolaget vidareutbildningsinsatser för de anställda.

Under 2013 och 2014 blev det nödvändigt att minska kostnaderna på grund av det kraftigt fallande guldpriset och den effekt det hade på guldgruv- och prospekteringsmarknaden. Det innebar att Kopy Goldfields tvingades att radikalt minska antalet anställda och endast behålla nyckelmedarbetare.

LOKAL REKRYTERING

Bolaget strävar efter att rekrytera medarbetare från närområdet. Men vissa av de anställda kommer från andra regioner och bor därför på anläggningen under sina skift.

Kopy Goldfields kärnvärden är Engagemang, Ansvar och Kvalitet. När bolaget rekryterar nya medarbetare läggs stor vikt vid att dessa delar bolagets värderingar.

FOKUS PÅ HÄLSA OCH SÄKERHET

Alla medarbetare genomgår utbildning i frågor som rör hälsa och säkerhet som ett led i introduktionsprocessen. Jobbspecifik träning erbjuds därefter inom varje avdelning. Mätningar av hälsa och säkerhet, liksom interna översyner av arbetsmiljön, genomförs regelbundet i syfte att säkerställa att verksamheten lever upp till ryskt regelverk. Hälsokontroller arrangeras också regelbundet i Bodaibo. Bolaget strävar dessutom att överträffa befintliga regler och bedriva verksamhet i nivå med internationell best practice.

MILJÖMÅL

Kopy Goldfields mål är att hantera miljöaspekterna av sin verksamhet i linje med internationell best practice.

Bolagets verksamhet under projektens hela livscykel bedrivs i enlighet med ryskt regelverk. Alla projekt måste leva upp till de strikta tillståndskraven från de ryska myndigheterna.

Den statliga gruv- och teknisk översynsmyndigheten granskar regelbundet Kopy Goldfields siter. Resultatet, hittills, har varit att de befintliga rutinerna anses leva upp till miljö- och säkerhetsreglerna.

LITEN PÅVERKAN PÅ LUFT OCH VATTEN

Utsläppen från bolagets verksamhet hanteras strikt efter kraven i det ryska regelverket. Mätresultaten från samtliga siter har inte visat någon påverkan på luft eller vattenkvaliteten. Kopy Goldfields använder elektricitet genererad från vattenkraft. Som resultat härrör de enda större utsläppen från verksamheten från lastbilar och andra fordon..

REGULATIONS AND FULFILMENTS

- "On Air Protection" (edition as of 27.12.2009) Federal Law dd. 04.05.1999
- No 96-FL Adopted by the State Duma of the Federal Council of the Russian Federation
- "On Environmental Protection" Federal law dd. 10.01.2002 No 7-FL (adopted by the State Duma of the Federal Council of

the Russian Federation on 20.12.2001) Article16. Payment for Negative Environmental Impact.
- "On Production and Consumption Waste" Federal Law dd. 24.06.1998 No 89-FL Safety requirements to exploration (PB 08-37-2008-37-2005)

EN SPÄNNANDE RESA

Kopy Goldfields är ett svenskt guldprospekteringsbolag listat på Nasdaq First North i Stockholm. Nedan sammanfattas Bolagets historik.

NOVEMBER 2006 – Central Asia Gold AB("CAG") ingår avtal om att förvärva OOO Kopylovsky och Kopylovskoye-licensen.

FEBRUARI 2007 – Kopylovskoye AB bildas som ett dotterbolag till CAG.

APRIL 2007 – Kopylovskoye AB blir ägare till OOO Kopylovsky och en riktad nyemission genomförs för att finansiera prospektering och utveckling.

APRIL 2008 – Förvärv av Prodolny-licensen

NOVEMBER 2008 – Förvärv av Kavkaz-licensen

DECEMBER 2008 – Kopylovskoye blir ett fristående bolag när det delas ut till CAG:s aktieägare.

BÖRJAN AV 2009 – SRK Consulting ("SRK") anlitas for att utvärdera Bolagets projekt och ge råd om fortsatt prospekterings- och utvecklingsarbete.

SOMMAR 2009 – Prospekterings- och utvecklingsaktiviteterna upptas igen efter positiva bekräftande resultat från SRK:s utvärdering.

MARS 2010 – Förvärv av Krasny- och Pravovesenniylicenserna.

AUGUSTI 2010 – Förvärv av Vostochnaya-licensen.

AUGUSTI 2010 – Bolaget listas på Nasdaq First North Stockholm.

JANUARI 2011 - Förvärv av Takhtykan-licensen.

JUNI 2011 – Bolaget ändrar namn till Kopy Goldfields AB

JUNI 2011 – Bolagets första internationella mineraltillgangsrapport i enlighet med JORC Koden rapporteras på Kopylovskoyefyndigheten.

OKTOBER 2011 – Eldorado Gold Corp investerar 29 MSEK i Bolaget och blir därmed storägare i bolaget.

NOVEMBER 2011 – Krasny-licensen uppvisar betydliga guldintervall och halter.

FEBRUARI 2012 – Förvärv av Purpolskaya- och-Verkhnyaya Orlovka-licenserna

NOVEMBER 2012 - Bolaget rapporterar en internationell mineraltillgångsrapport i enlighet med JORC Koden på Krasnyfyndigheten. Mineraltillgångarna uppskattas till 1,28 Moz antagna guldtillgångar med en genomsnittlig halt om 0,89 g/t.

NOVEMBER 2012 – Förvärv av sex nya licenser i Maly-Patom området i Lena Goldfields med en total yta om 1 852 km^2.

MARS 2013 – Bolaget rapporterar en uppdaterad mineraltillgångsrapport i enlighet med JORC koden på Krasnyfyndigheten. Mineraltillgångarna uppskattas till 0,21 Moz indikerade tillgångar med en genomsnittlig guldhalt om 1,53 g/t och 1,16 Moz antagna tillgångar med en genomsnittlig guldhalt om 1,60 g/t.

APRIL 2013 – En preliminär förstudie (sk "Scoping Study") publiceras för Krasnyfyndigheten som visar att förutsättningar finns för dagbrottsproduktion av 60 koz guld per år under 18 år och 360 MUSD i fritt kassaflöde.

NOVEMBER 2013 – En avsiktsförklaring med den ryska guldproducenten GV Gold undertecknas om att utveckla Krasny-projektet under ett Joint Venture.

DECEMBER 2013 – Två licenser, Kavkaz och Prodolny, avyttras i en kontantförsäljning till ett värde om 50 MRUB. Avyttringen bekräftar möjligheterna till att kommersialisera licenserna samt förmågan att hämta hem försäljningslikvider från Ryssland.

JANUARI 2014 - Två licenser, Purpolskaya- och Verkhnyaya Orlovka, återlämnas till den ryska staten. Licenserna bedöms vara i ett alltför tidigt prospekteringsstadie och anses inte passa i licensportföljen.

JULI-AUGUSTI 2014 – Bolaget bildar ett joint venture med den ryska guldproducenten GV Gold för att ta Krasny till produktionsfasen. Enligt joint venture-avtalet kommer GV Gold att investera upp till 9 MUSD för 51 procent av licensen. Ett nytt, gemensamt prospekteringsprogram tar vid.

HÖSTEN 2014 – Positiva intermediära resultat från prospekteringsprogrammet som bekräftar den föreliggande geologiska modellen.

AKTIEN

Handel i aktien
Förkortningen för aktien är KOPY och Bolaget är sedan augusti 2010 listat på NASDAQ First North i Stockholm. Den totala omsättningen av Kopy Goldfields-aktier under 2014 var 35 498 389 aktier till ett sammanlagt värde av 44,4 MSEK. Motsvarande omsättning under 2013 var 58 741 182 aktier till ett värde av 107,1 MSEK. Omsättningshastigheten i Kopy Goldfields-aktien – ett mått på aktiens likviditet – uppgick till 130 (270) procent under hela perioden. Omsättningshastigheten för hela First North var 82 (84) procent under samma period. I genomsnitt handlades 142 564 (234 965) Kopy Goldfields-aktier till ett värde av 178 331 (428 228) SEK dagligen.

Kursutveckling
Kopy Goldfields aktiekurs på NASDAQ First North i Stockholm minskade med 73,6 procent under 2014. Den 30 december 2014 stängdes aktiekursen på 0,43 SEK. Högsta betalkurs för aktien uppgick till 2,00 SEK den 15 juli 2014 och den lägsta var 0,32 SEK den 12 december 2014. Det genomsnittliga priset uppgick till 1,25 SEK. Under 2014 föll First North index med 6,24 procent.

Kopy Goldfields totala börsvärde uppgick till 23,4 MSEK per den 31 december 2014 inklusive utställda teckningsrätter för nyemissionen med teckningstid i januari 2015 (49,3 MSEK per den 31 december 2013).

Ägarstruktur
Bolaget genomförde en nyemission under januari 2015 vilken registrerades hos Bolagverket i februari 2015. Totalt fanns det 3 960 aktieägare per den 28 februari 2015, efter registreringen av nyemissionen. De fem största ägarna den 28 februari 2015 var KGK Holding AB 11,2 %, Försäkringsbolaget Avanza Pension 10,4 %, UBS AG Clients Account 7,9 %, Novatelligence AB 6,1 % samt Nordnet Pensionsförsäkring AB 4,4 %.

Aktiekapital
Kopy Goldfields aktiekapital uppgick till 20 000 637 (20 000 000) SEK den 31 december 2014, uppdelat på totalt 30 247 220 (30 246 257) aktier, med ett kvotvärde om 0,66 kronor per aktie. Samtliga aktier var registrerade på NASDAQ First North i Stockholm och har lika rösträtt och lika rätt till andel i Bolagets kapital och vinst.

Utdelningspolicy
Det primära målet är att öka värdet för Bolagets aktieägare och anställda genom att bedriva en lönsam verksamhet med tillväxt. Detta skall uppnås genom ökad prospekteringsverksamhet för att addera mineraltillgångar och malmreserver till tillgångsbasen, genom utveckling av fyndigheter och genom förvärv av mineraltillgångar. Bolaget ska förbereda fyndigheterna för produktion och därmed skapa förutsättningar för kassaflöde och resultat. Totalavkastningen till aktieägarna över tiden förväntas i större utsträckning bero på ökningen av aktiekursen än i erhållna utdelningar.

Styrelsen föreslår att ingen utdelning lämnas för räkenskapsåret 2014.

Teckningsoptioner TO3
Styrelsen beslutade den 7 november 2012 i kraft av bemyndigande lämnat på extra bolagsstämman att genomföra en nyemission av "units" med företrädesrätt för befintliga aktieägare. Varje unit bestod av två nya aktier i Bolaget och en teckningsoption, TO3. Totalt emitterades 3 264 517 teckningsoptioner vilka gav innehavaren rätten att teckna en (1) ny aktie i Bolaget till teckningskursen 4,00 SEK. Teckningstiden löpte från den 1 november 2013 till och med den 30 december 2013 och totalt tecknades 963 aktier till ett värde av 3 852 kronor. Eftersom transaktionen registrerades i januari 2014 redovisades den därför som ej registrerad nyemission per 31 december 2013 och ingår i redovisningen för räkenskapsåret 2014.

Nyemission
Extra bolagsstämma hölls den 17 december 2014, där beslut fattades om att minska aktiekapitalet med 8 500 000 kronor utan indragning av aktier genom avsättning till fri fond. Vidare beslutades det om att utge nya aktier genom en nyemission med företrädesrätt för befintliga aktieägare. För fem innehavda aktier erhölls 4 teckningsrätter och varje teckningsrätt gav innehavaren rätten att teckna en (1) ny aktie till teckningskursen 0,45 SEK per aktie. Teckningsrätterna erhölls i december 2014 medan teckningstiden för nyemissionen ägde rum under januari 2015.

Såväl Aktiekapitalminskningen som nyemissionen registrerades av Bolagsverket i februari 2015 och samtliga effekter av aktiekapitalminskningen och nyemissionen redovisas under räkensapsåret 2015. Efter registeringen uppgår antalet aktier i Kopy Goldfields till 54 444 996 stycken och aktiekapitalet uppgår till 20 701 146 kronor.

Långsiktiga Incitamentsprogram och styrelseoptioner
Efter beslut på extra bolagsstämma den 5 november 2012 beslöts det att inrätta ett incitamentsprogram (incitamentsprogram 2012/2014) för Bolagets ledande befattningshavare och nyckelpersoner genom att utge teckningsoptioner. Teckningsoptionerna överläts till deltagarna vederlagsfritt. Varje teckningsoption gav innehavaren rätt att teckna en (1) ny aktie i Bolaget, till ett pris om 4,50 SEK per aktie. Teckningstiden löpte från 1 december 2014 till och med den 31 december 2014. Inga nya aktier tecknades genom programmet.

Som en del av styrelsearvodet beslöt årsstämman 2014 att inrätta ett incitamentsprogram för styrelsen genom emission av maximalt 650,000 teckningsoptioner. Teckningsoptionerna förvärvades av styrelsemedlemmarna till marknadspris. Teckningsoptionerna löper till och med den 31 december 2016 och har ett lösenpris om 1,60 SEK. Varje teckningsoption ger innehavaren rätt att teckna en ny aktie i Bolaget. Antalet teckningsoptioner som har ställts ut uppgår till 520 000 stycken, vilket innebär att aktiekapitalet kan ökas med maximalt 343 844 SEK.

AKTIEKURSENS UTVECKLING UNDER 2014

Styrelsen och verkställande direktören i Kopy Goldfields AB (publ), 556723-6335, avger härmed årsredovisning för verksamhetsåret 1 januari – 31 december 2014.

Koncernstruktur och bakgrund

Kopy Goldfields AB är ett svenskt guldprospekteringsbolag listat på NASDAQ First North.

Kopy Goldfields AB är det svenska moderbolaget och äger 100 procent av de ryska dotterbolagen LLC Kopylovskoye, LLC Vostochny, LLC Patom Gold och LLC Taiga, de svenska dotterbolagen AB Krasny Gold Fields och Kopy Development AB, samt 49 procent av det cypriotiska dotterbolaget Bodaibo Holding Ltd och det ryska dotterbolaget LLC Krasny. Samtliga ryska bolag finns i Bodaibo, en stad i Irkutsk-regionen i Ryssland och är s k Limited Liability-bolag (LLC). Vart och ett av dessa dotterbolag har i sin tur äganderätten till olika guldfyndigheter.

I december 2013 såldes de helägda dotterbolagen LLC Kavkaz Gold och LLC Prodolny. Under första kvartalet 2014 har två nya dotterbolag etablerats, AB Krasny Gold Fields, med säte i Sverige, och Bodaibo Holding Ltd, med säte på Cypern.

Affärsidé och mål

Kopy Goldfields vision är att bli ett prospekteringsbolag i världsklass. Bolagets affärsidé är att skapa värde genom att identifiera och förvärva högpotentiella guldfyndigheter som befinner sig inom de befintliga alluviala guldgruvorna i Lena Goldfields i Ryssland och därefter utföra tidig prospektering tills dess att fyndigheten antingen kan säljas eller utvecklas i samarbete med en annan partner under ett joint venture samarbete.

Verksamhet

Bolaget är ett prospekteringsbolag och har ännu inte påbörjat guldbrytning då projekten ännu ej uppnått produktionsfasen.

Kopy Goldfields bedriver för närvarande prospekteringsarbeten inom elva licensområden och har utvecklat en diversifierad portfölj med prospekteringsprojekt. Samtliga licensområden är belägna i området Lena Goldfields i Irkutsk-regionen i Sibirien, Ryssland. Inom varje licens kan en eller flera provborrningsprojekt förekomma. Projekten befinner sig i olika utvecklingsfaser och Bolaget prioriterar prospekteringsaktiviteterna på de projekt som uppvisar störst potential.

Bolaget fokuserar på Artemovsky-distriktet (Lena Goldfields) med 20 Moz historisk alluvial guldproduktion. Fem av Bolagets licenser är geografiskt koncentrerade till ett 40 x 20 km stort område på 40 till 75 km avstånd från områdets huvudort Bodaibo. Avståndet från fyndigheterna till huvudvägen är mellan en och tio km. Infrastrukturen är välutvecklad med statligt underhållna vägar samt vatten och el framdraget till fyndigheterna. Sex licenser, som tillsammans utgör ”Norra Territoriet”, samtliga förvärvade under 2012, är geografiskt placerade 200–300 km från Bodaibo och har samtliga anslutning till statligt underhållna vägar samt en historia av alluvial produktion. Samtliga fyndigheter är belägna upp till 150 km ifrån Sukhoy Log (60 Moz), vilken är den största outvecklade guldfyndigheten i Ryssland.

Kopy Goldfields har som en följd av det rådande besvärliga läget på guldmarknaden och i gruvbranschen gjort en genomgång av och reducerat administrations- och prospekteringsutgifterna. Kopy Goldfields besitter den största prospekteringsarealen i hela Lena Goldfields och har en diversifierad portfölj av projekt och kommer nu att utveckla fler projekt under partnerskap/joint ventures. Bolaget har identifierat ett antal kluster att utveckla eller avyttra framöver, vilka presenteras i korthet nedan. Under det 2014 fokuserade Bolaget sina arbetsinsatser på Krasny-projektet och för övriga projekt begränsades prospekteringsaktiviteterna och –utgifterna till att endast täcka lagstadgade rapporteringskrav och upprätthållande av licensvillkoren. För detaljerad information angående respektive fyndighet samt prospekteringsaktiviteter hänvisas till avsnittet ”Kopy Goldfields projekt i Lena Goldfields” på sidan 9 och framåt.

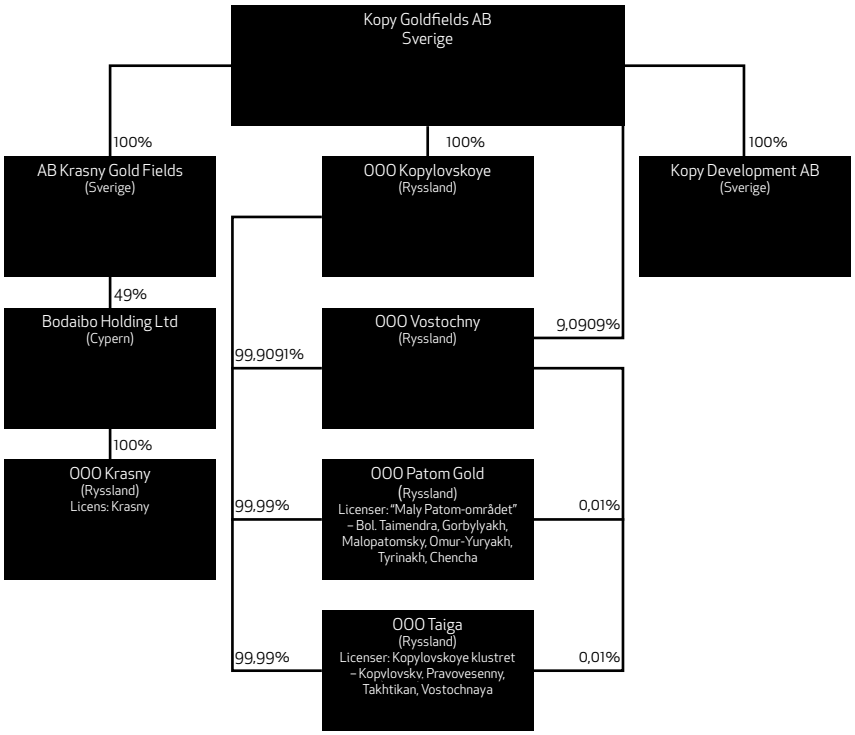

Krasny-licensen

Krasny licensen är Bolagets huvudprojekt. I mars 2013 publicerades en mineraltillgångsberäkning enligt JORC-standarden som visade 1,37 Moz indikerade och antagna mineralresurser av guld med en genomsnittlig halt om 1,59 g/t. Mineraltillgångsrapporten signerades av OOO Miramine och utfördes i enlighet med JORC-koden 2004 för rapportering av mineraltillgångar. Mineraltillgångsrapporten täcker den del av Krasnymineraliseringen som har borrats före år 2014 och därför är den begränsad till den mest prospekterade centrala delen av strukturen.

Den 12 augusti 2014 ingick Kopy Goldfields ett joint venture kontrakt med GV Gold rörande Krasny-fyndigheten. GV Gold är en rysk guldproducent med produktion i Bodaibo-regionen. Enligt avtalsvillkoren erhåller GV Gold 51 procent av Krasnyprojektet genom att finansiera ett borrprogram följt av en rapport av mineralreserver enligt både rysk GKZ-klassificering och den internationellt vedertagna JORC-standarden. Budgeten för hela borrprogrammet uppgår

till totalt 6 MUSD och kommer att finansieras av GV Gold till fullo. Borrprogrammet kommer primärt att inriktas mot den del av Krasny-fyndigheten som är närmast ytan och begränsas till 200 meters djup och kommer att utvecklas i två steg.

Budgeten steg 1 var 3 MUSD vilket erlades av GV Gold i samband med att affären ingicks i augusti 2014. Prospekteringsaktiviteterna inleddes i mitten av juli 2014 och avslutades i slutet av november 2014. Totalt sett har 51 borrhål slutförts, vilka summerar till 7 916 meters borrning, och 1 712 meters dikesprovtagning genomförts. Därtill har tre borrhål om totalt 582 meter borrats för att erhålla malm för metallurgiska processtester. I januari 2015 togs det fram en prospekteringsrapport avseende resultaten från prospekteringssteg 1, vilken diskuterades och förankrades med GV Gold. Detta medförde att Steg 1 ansågs avslutat.

Baserat på de provresultat som erhållits och som täcker alla prover från borrningen och dikesprovtagningarna går det att se att de nya resultaten starkt bekräftar och förbättrar den föreliggande geologiska modellen av Krasny-fyndigheten, vilken anger guldreserver om 300 koz till djupet av 200 meter. Under prospekteringen upptäcktes även nya mineraliserade intervall vilka ökar potentialen i fyndigheten och därtill är mineraliseringen öppen i strykningsriktningen åt båda hållen.

I mars 2015 tillkännagav GV Gold sin avsikt att fortsätta med steg 2 i prospekteringsprogrammet och överförde 3 MUSD för detta steg. Målen för steg 2 kommer att vara:

- Öka guldresurserna ytterligare genom att borra längs strykningen vilken är öppen både österut och västerut efter steg 1.
- Slutföra de metallurgiska testerna
- Förberedelser för rapportering av mineralreserver och att insamla den kvarstående datan som krävs för att kunna genomföra lönsamhetsstudier.
- Upprätta och rapportera en mineralreservsrapport under såväl den ryska GKZ-standarden som under JORC.

Till följd av den försvagade rubeln är prospekteringskostnaderna betydligt lägre än budget. I dagsläget ser det ut som om budgeten för steg 2 kommer att leda till ett stort överskott, vilket innebär att det kommer finnas medel för att fortsätta med lönsamhetsstudier och tillståndsprocesser parallellt med prospekteringsaktiviteterna under steg 2.

Maly Patom-området

Maly Patom-området består av sex licenser med en total landareal om 1 852 km² som Bolaget förvärvade under slutet av 2012. Samtliga licenser är belägna inom Maly Patomområdet i Lena Goldfields i Bodaibo-regionen inom geologiska strukturer med stark potential för stora guldfyndigheter. De har alla grundläggande infrastruktur på plats och en lång historia av alluvial guldproduktion. Potentialen för alluvialt guld i Maly Patom-området identifierades första gången på 1970-talet i samband med en regional geologisk undersökning av guldinnehållet av svartskifferbältet. Området kartlades efter en omfattande utveckling av produktionen av alluvialt guld i flodbottnarna, där förekomsten av både sulfider, kvartsmineraliseringar och geokemiska anomalier undersöktes.

Bolaget har under 2013–2014 slutfört sammanställningar och genomgångar av historisk prospekteringsdata för denna nya licensareal och har också satt samman ett prospekteringsprogram. Målsättningen är att utveckla detta projektet i ett partnersamarbete med en annan aktör för att på så sätt reducera Bolagets egna prospekteringsutgifter.

Kopylovskoye-klustret

Kopylovskoye-klustret består av licenserna Kopylovskoye, Pravovesenny, Takhtykan och Vostochnaya. Kopylovskoye-licensen, med en areal om 1,5 km² och licensvillkor giltiga till år 2020 medgivande av såväl prospektering som produktion, är det projekt som kommit längst. I juni 2011 publicerade Bolaget en initial mineraltillgångsberäkning enligt JORC-standarden för denna licens efter ca 6 800 meters RC- och kärnborrning. Mineraltillgångsrapporten visade på 37 koz indikerade mineraltillgångar med en genomsnittlig halt om 1,31 gram guld per ton och 80 koz antagna mineraltillgångar med en genomsnittlig guldhalt om 1,07 gram per ton. Mineraliseringen är öppen i alla riktningar. Kopylovskoye-klustret är redo för Joint Venture produktion eller avyttring.

Försäljning och återlämning av licenser

Den 12 augusti 2014 ingick Kopy Goldfields ett avtal med den ryska guldproducenten GV Gold för att ta Krasny-licensen till produktionsfasen under ett joint venture. GV Gold erhåller 51 procent av Krasny licensen genom att investera upp till 9 MUSD. Se vidare under separat avsnitt ”Krasny-licensen”.

I december 2013 avyttrades licenserna Kavkaz och Prodolny, vilka ägdes av dotterbolag med motsvarande namn, genom en kontantförsäljning uppgående till 50 MRUB (motsvarande cirka 10 MSEK). 10 procent av försäljningssumman erhölls i december 2013 och resterande 90 procent i februari 2014. Kavkaz-licensens tillgångar enligt rysk klassificering uppgick till 109 koz C1 och C2-reserver och 155 koz P1-resurser, en areal om 4,5 km2 och licensvillkor som medgav prospektering och produktion fram till 2015.

Två licenser bedömdes under år 2013 att inte platsa i licensportföljen. Bolaget beslöt därför under tredje kvartalet 2013 att återlämna licenserna Verkhnyaya Orlovka och Purpolskaya till ryska staten. De båda licenserna förvärvades år 2012 och trots god prospekteringspotential bedömdes båda projekten vara i ett så tidigt skede att det skulle kräva alltför omfattande tidsinsatser och ekonomiska medel för att göra dem redo för produktion eller försäljning. Ansökan om återlämning beviljades i januari 2014 och licenserna är nu återlämnade.

Ägarstruktur

Bolaget genomförde en nyemission under januari 2015 vilken registrerades hos Bolagsverket i februari 2015. De fem största ägarna den 28 februari 2015, efter emissionen hade registrerats, var KGK Holding AB 11,2 %, Försäkringsbolaget Avanza Pension 10,4 %, UBS AG Clients Account 7,9 %, Novatelligence AB 6,1 % samt Nordnet Pensionsförsäkring AB 4,4 %. Totalt hade Bolaget 3 960 aktieägare.

Aktien

Bolagets aktie är sedan augusti 2010 listad på NASDAQ First North.

Styrelsen beslutade den 7 november 2012

i kraft av bemyndigande lämnat på extra bolagsstämman att genomföra en nyemission av "units" med företrädesrätt för befintliga aktieägare. Varje unit bestod av två nya aktier i Bolaget och en teckningsoption, TO3. Totalt emitterades 3 264 517 teckningsoptioner vilka gav innehavaren rätten att teckna en (1) ny aktie i Bolaget till teckningskursen 4,00 SEK. Teckningstiden löpte från den 1 november 2013 till och med den 30 december 2013 och totalt tecknades 963 aktier till ett värde av 3 852 kronor. Eftersom transaktionen registrerades i januari 2014 redovisades den därför som ej registrerad nyemission per 31 december 2013 och ingår i redovisningen för räkenskapsåret 2014.

Extra bolagsstämma hölls den 17 december 2014, där beslut fattades om att minska aktiekapitalet med 8 500 000 kronor utan indragning av aktier genom avsättning till fri fond. Vidare beslutades det om att utge nya aktier genom en nyemission med företrädesrätt för befintliga aktieägare om totalt 10,9 MSEK. För fem innehavda aktier erhölls 4 teckningsrätter och varje teckningsrätt gav innehavaren rätten att teckna en (1) ny aktie till teckningskursen 0,45 SEK per aktie. Teckningsrätterna erhölls i december 2014 medan teckningstiden för nyemissionen ägde rum under januari 2015. Såväl Aktiekapitalminskningen som nyemissionen registrerades av Bolagsverket i februari 2015 och samtliga effekter av aktiekapitalminsningen och nyemissionen redovisas under räkensapsåret 2015.

Antal utestående aktier per den 31 december 2014 uppgår till 30 247 220 stycken och aktiekapitalet uppgår till 20 000 636,77 kronor. Efter registreringen av aktiekapitalsänkningen och nyemissionen under år 2015 uppgår antalet aktier i Kopy Goldfields till 54 444 996 stycken och aktiekapitalet uppgår till 20 701 146 kronor.

Resultat

Rörelseresultatet uppgick till 19,8 MSEK (–68,8) vilket är en förbättring om 88,6 MSEK jämfört med föregående år. Förändringen är dels hänförlig till det joint venture avtal som undertecknades under 2014 avseende en av Bolagets licenser, Krasny. Avtalet innebär att Krasny-projektet skall redovisas enligt kapitalandelsmetoden som ett joint venture på en separat rad i balansräkningen, initialt värderat till verkligt värde vid transaktionsdagen. Till följd av detta redovisar koncernen övriga intäkter om 37,0 MSEK i resultaträkningen, samt andel i joint ventures resultat om –5,5 MSEK. Vidare är förändringen av rörelseresultatet i jämförelse med föregående år hänförlig till nedskrivningar gjorda år 2013 av fyra licenser om totalt –61,9 MSEK.

Resultat efter finansiella poster för året uppgick till 18,3 MSEK (–69,3) och efter skatt till 13,0 MSEK (–66,6). Finansnettot för 2014 var –1,5 MSEK (–0,5) där förändringen främst är hänförlig till negativa valutakurseffekter under 2014.

Skatt

Periodens skatt uppgick till -5,4 MSEK (2,7) och hänför sig till förändring i uppskjuten skatteskuld som en följd av omstruktureringar och förändring av slutlig skatt i de ryska dotterbolagen.

Ledningen bedömer att Koncernen inte kommer att ha några vinster från den löpande verksamheten de närmaste åren. Bolaget aktiverar inga uppskjutna skattefordringar hänförliga till skattemässiga underskott.

Resultat per aktie

Resultatet per aktie uppgick till 0,43 SEK (–2,51) SEK för helåret. Eget kapital per aktie uppgick till 3,28 SEK jämfört med 2,90 SEK föregående år.

Kassaflöde, likviditet och finansiell ställning

Kassaflödet från den löpande verksamheten, före förändring av rörelsekapitalet uppgick till –12,5 MSEK (–8,5). Rörelsekapitalet förändrades med –0,3 MSEK (5,8). Kassaflödet från investeringsverksamheten var 11,5 MSEK (–17,1), huvudsakligen hänförligt till erhållna likvider från försäljningen av två dotterbolag år 2013 samt en kontant likvid från joint venture avtalet som undertecknades år 2014. Kassaflödet från finansieringsverksamheten uppgick till 0 MSEK (11,0). Färegående år genomfördes en nyemission samt upptagande av ett kortfristigt brygglån vilket förklarar skillnaden mellan åren. Under året har ett kortfristigt lån upptagits om 3,0 MSEK. Föregående år upptogs totalt 5,0 MSEK i kortfristiga lån, varav 2,0 MSEK återbetalades samma år. Ingående räntebärande skulder har återbetalats om 3,0 MSEK medan 1,3 MSEK amorterades genom kvittning i genomförda nyemissioner föregående år.

Räntebärande skulder uppgick vid årets slut till 3,0 MSEK (3,0). Koncernens likvida medel uppgick vid årets slut till 1,1 MSEK (2,5). Under januari – februari 2015 genomfördes en nyemission med företrädesrätt för befintliga aktieägare som inbringade 10,9 MSEK före emissionskostnader.

Soliditeten vid årets utgång uppgick till 91 procent jämfört med 89 procent föregående år. Ingen utdelning har lämnats till aktieägarna under året.

Sedan bolaget ingick joint venture kontraktet med GV Gold i augusti 2014 har andelen tillgångar denominerade i rubel minskat. Under perioden januari – december försvagades den ryska rubeln mot svenska kronan med ca 30,4 % jämfört med en försvagning om 7,1 % under föregående år. I rapporten över totalresultat ingår omräkningsdifferenser uppgående till –1,6 MSEK (–9,5) för helåret. Se även not 4 avseende valutarisker.

Eget kapital

Den 30 december 2013 löpte teckningstiden ut för teckning av aktier genom teckningsoption TO3 och totalt tecknades 963 aktier och 3 852 kronor tillfördes Bolaget. Denna transaktion registrerades i januari 2014 och redovisas i eget kapital för räkenskapsåret 2014.

Under 2013 sänktes aktiekapitalet vid två tillfällen om totalt 119,0 MSEK genom avsättning till fri fond efter beslut från årsstämman. Vidare genomfördes en nyemssion, vilken totalt tillförde Bolaget 11,1 MSEK före emissionskostnader. Emissionskostnaderna uppgick till totalt 1,7 MSEK. Lån uppgåendes till 1,3 MSEK kvittades mot aktier i emissionerna och netto tillfördes Bolaget 8,1 MSEK. Under 2013 genomfördes även en fondemission från fritt eget kapital om 53,0 MSEK.

Extra bolagsstämma hölls den 17 december 2014, där beslut fattades om att minska aktiekapitalet med 8,5 MSEK utan indragning av aktier genom avsättning till fri fond. Vidare beslutades det om att utge nya aktier

genom en nyemission med företrädesrätt för befintliga aktieägare. Teckningsrätterna erhölls i december 2014 medan teckningstiden för nyemissionen ägde rum under januari 2015. Totalt tecknades 24 197 776 nya aktier och 10,9 MSEK tillfördes Bolaget. Såväl Aktiekapitalminskningen som nyemissionen registrerades av Bolagsverket i februari 2015 och samtliga effekter av aktiekapitalminsningen och nyemissionen redovisas under räkensapsåret 2015.

Investeringar

Koncernens investeringar i prospekterings- och utvärderingsarbeten uppgick under året till 1,9 MSEK (19,4). Inga licensförvärv genomfördes under perioden eller motsvarande period föregående år. Av prospekteringsarbeten utgjorde 1,0 MSEK (9,2) aktiverat arbete för egen räkning. Investeringar i byggnader, maskiner och inventarier uppgick under 2014 till 0 MSEK (0,1).

Årets avskrivningar uppgick till 0,7 MSEK (1,4).

I augusti 2013 tillkännagav Bolaget att man ansökt om att få återlämna två prospekteringslicenser till den ryska staten och i december 2013 såldes två andra licenser i en kontantförsäljning uppgående till 50 MRUB (motsvarande cirka 10 MSEK). Dessa transaktioner innebar att Bolaget för år 2013 redovisade nedskrivningar av de aktiverade förvärvs- och prospekteringskostnaderna för dessa licenser uppgåendes till totalt 61,9 MSEK.

Under året har nedskrivningsprövning av koncernens immateriella och materiella anläggningstillgångar genomförts. Något nedskrivningsbehov identifierades inte.

Moderbolaget

Det svenska moderbolaget är ett holdingbolag utan betydande operationell verksamhet. Det stöder dotterbolagen med finansiering, strategibeslut etc.

Moderbolagets resultat uppgick till –7,8 MSEK (–150,6) och eget kapital uppgår per 31 december 2014 till 114,3 MSEK (122,1). Under 2013 ansökte Bolaget om att få återlämna två prospekteringslicenser till den ryska staten och dessutom såldes två andra licenser i en kontantförsäljning. Vidare tillkännagav Bolaget i november 2013 att man tecknat en avsiktsförklaring med den ryska guldproducenten GV Gold om att ta Krasny-projektet vidare mot produktion i ett joint venture-samarbete. I enlighet med gällande redovisningsregler innebar dessa beslut om avyttring av tillgångarna att värderingen av andelar i koncernföretag och fordringar hos koncernföretag måste justeras för att spegla transaktionsbeloppen. Detta medförde att Moderbolaget för år 2013 redovisade nedskrivningar av andelar i koncernföretag om –132,0 MSEK. Moderbolaget redovisade vidare till följd av försäljningen av två dotterbolag ett resultat från avyttring av dotterbolag om –25,1 MSEK samt återförda nedskrivningar av koncerninterna fordringar om 11,7 MSEK.

Under 2014 fullföljdes transaktionen med GV Gold genom att ett joint venture avtal undertecknades i augusti. Dessförinnan, som ett steg i förberedelserna, etablerades två nya dotterbolag, AB Krasny Gold Fields, med säte i Sverige, samt Bodaibo Holding Ltd, med säte på Cypern. Moderbolaget sålde därefter dotterbolaget LLC Krasny till Bodaibo Holding för bokfört värde, varför ingen resultateffekt uppstod. Försäljningen finansierades genom att skulden efterskänktes som ett aktieägartillskott, varför även andelar i koncernföretag kvarstår oförändrat. Moderbolaget redovisar för 2014 återförda nedskrivningar av koncerinterna fordringar om 5,6 MSEK till följd av joint venture kontraktet.

Miljöpolicy

All prospekteringsverksamhet inom Kopy Goldfields-koncernen uppfyller alla gällande miljöbestämmelser i det land där verksamheten bedrivs. Inga miljöolyckor har inträffat under räkenskapsåret 2014.

Personal

Det genomsnittliga antalet heltidsanställda i Kopy Goldfields-koncernen under 2014 var 14 (38) personer, varav 3 (11) kvinnor. I början av året var personalstyrkan 17 personer och vid årets slut bestod den av 10 personer, varav 8 män och 2 kvinnor.

Styrelsearbete

Styrelsen har under 2014 bestått av sex till fyra ledamöter. Styrelsen har under räkenskapsåret 2014 haft 15 protokollförda styrelsemöten och därutöver löpande kontakter. Styrelsen har också haft löpande kontakt med bolagsledningen. Under året har i styrelsearbetet särskild vikt lagts joint ventrue samarbetet med GV Gold och uppföljning av prospekteringsverksamheten.

Styrelsen har för avsikt att stegvis införa Koden för bolagsstyrning.

VÄSENTLIGA RISKER OCH OSÄKERHETSFAKTORER MARKNADSRELATERADE RISKER

Risker relaterade till befintliga makrofaktorer

Negativa utsikter för världsekonomin och utmanande förhållanden på den globala kapitalmarknaden kan komma att påverka Bolagets verksamhet och kan försvåra möjligheterna för Bolaget att erhålla finansiering i framtiden.

Volatilitet i guldpriset

Guldpriset kan förändras till följd av minskad efterfrågan, förändringar av US-dollarn eller andra makroekonomiska faktorer, vilket kan påverka Bolagets verksamhet och finansiella ställning negativt. Fluktuationer i den officiella växelkursen för rubel, euro samt dollar påverkar direkt och indirekt värdet på tillgångarna och skulderna.

Försäkringar

Försäkringsbranschen är ännu inte utvecklad i Ryssland och flera former av försäkringsskydd som är vanligt förekommande i ekonomiskt mer utvecklade länder finns ännu inte tillgängliga i Ryssland på likvärdiga villkor.

Risker relaterade till Ryssland

Att vara verksam i Ryssland är förenat med ett antal politiska, legala och ekonomiska faktorer som kan påverka Bolagets operativa verksamhet och finansiella ställning. Följande risker ser Bolaget som de största utmaningarna med att vara verksam i Ryssland:

Internationella kapitalflöden kan hämmas på grund av globala ekonomiska svårigheter.

Inflationsförändringar kan påverka Bolagets finansiella position.

Relationen mellan Ryssland och EU/USA kan försämras och pågående sanktioner utvidgas. Bolaget är i dagsläget inte påverkat av dessa sanktioner men bevakar den fortsatta händelseutvecklingen.

Konflikter i det ryska federala systemet, inkluderat olagliga eller vinstgivande statliga händelser kan skapa osäkerhet i den dagliga verksamheten.

Brott och korruption och utnyttjandet av illegala eller oacceptabla affärsmetoder.

Bolaget är beroende av statens och lokala

myndigheters godkännande, vilket kan vara både en komplicerad och motsträvig process.

Risk för likvidering av Bolagets verksamhet på grund av formella bristande överenskommelser mellan staten och Bolaget.

Förändring av lagar, som i nuläget hindrar förstatligande av internationell egendom, kan ha en negativ effekt på Bolagets verksamhet.

Risken att Ryssland skulle välja att inte godkänna utländska domstolsbeslut och driva vidare till rysk skiljedom.

Rysslands infrastruktur är till viss del underutvecklad och kan leda till försämring och försening av Bolagets verksamhet eller ökning av kostnader.

Skatte- och rättssystemet i Ryssland ändras ofta och är därmed svårt att förutse. Vidare är det ryska skattesystemet föremål för olika tolkningar på federal-, regional- samt lokal nivå.

Risker relaterade till Kopy Goldfields verksamhet

Geologisk risk

Guldprospektering är förknippat med mycket hög risk. Alla uppskattningar av utvinningsbara mineraltillgångar i marken bygger till stor del på sannolikhetsbedömningar. Beräkningar av mineraltillgångar och malmreserver utgår från omfattande provborrningar, statistiska analyser och modellstudier och förblir teoretiska till sin karaktär fram tills verifiering genom industriell brytning. Metoder saknas för att med säkerhet fastställa den exakta mängd guld som finns samt formen på en eventuell malmkropp och dess utbredning. Den exakta mängden guld blir känd först när det har utvunnits ur fyndigheten. Uppgifter avseende mineraltillgångar och malmreserver som presenteras av Bolaget, och av andra, skall ses mot denna bakgrund och kan således avvika från detta.

Teknisk risk

Tekniska risker kan uppkomma vid prospektering och exploatering av mineralfyndigheter, som kan leda till avbrott i prospekteringsarbetet och missgynna Bolaget. Brist på eller försening av avancerad borrutrustning eller hyra av utrustning kan leda till ökade kostnader och försening av Bolagets tillväxt.

Miljörisk

Om prospektering och produktion bedrivs med användning av fel teknisk och kemisk utrustning kan miljörisker uppkomma, vilket kan orsaka förseningar för Bolagets verksamhet och även fördyra prospekteringsarbetet, vilket kan påverka Bolagets finansiella ställning negativt. Miljökrav och anspråk för motpartskostnader kan riktas mot Bolaget, vilket kan fördröja övrigt arbete eller öka kostnaderna för Bolaget. Bolaget har för närvarande inga väsentliga återställningsåtaganden.

Emellertid kan en förändring i tillämplig lagstiftning innebära striktare krav avseende återställningsrutiner, vilket kan leda till ökade kostnader för Bolaget.

Licenshantering

Förseningar kan uppstå i prospekteringsarbetet, innebärande att Bolaget kan behöva förnya licensansökningar, vilket kan leda till ytterligare förseningar för start av produktion och kan därmed påverka Bolagets finansiella ställning negativt. Bolaget kan bli försenat i uppfyllandet av åtaganden i nya förvärvade licenser, vilket kan leda till att Bolagets finansiella ställning påverkas negativt.

Fyndigheternas ekonomiska livslängd

En fyndighets ekonomiska livslängd och bärighet beror på en rad faktorer såsom metallpriser, storleken på mineraltillgången, kostnader för finansiering etc. En oförutsedd negativ utveckling av någon av dessa parametrar kan försämra Bolagets resultat och finansiella ställning. Risk finns att malmreserver kan komma att ändras i framtiden beroende på förändring av produktionskostnader, processutbyte eller produktpris.

Leverantör

Beroende av tredje man och lokala leverantörer och dess tjänster, tillgång till utrustning och assistans vid byggnation kan försenas.

Förvärv

Förvärv av licenser är en del av Bolagets strategi. Samtliga förvärv och avyttringar är förenade med risker och osäkerhet. Även om Bolaget anser att det har en gynnsam position för att göra en rimlig bedömning av utvecklingsmöjligheterna och riskerna avseende prospekterings- och produktionslicenser så finns det ingen garanti för att förvärvade licensers förväntade potential, i termer av värdeskapande för Bolaget, kommer att realiseras. Dessutom bör det noteras att vissa av Bolagets ryska dotterbolag bildades innan de förvärvades av Bolaget och att aktiehistoriken i dessa bolag därför inte är till fullo transparent. Följaktligen kan det inte uteslutas att äganderätten till aktierna i dessa dotterbolag kan bestridas baserat på historiska grunder, till exempel på grund av faktiska eller påstådda brister i bildandet av Bolaget, betalning av aktiekapitalet eller tidigare aktieöverlåtelser.

Beroende av kvalificerad personal

Bolagets utveckling beror till stor del på befintlig ledning och organisation och dess förmåga att rekrytera och behålla erfaren personal för framtida verksamhet. Arbetsstyrkan, som bor i Bodaiboområdet, kan flytta till större städer, vilket kan göra det svårare att hitta kompetent personal.

Olyckor

Prospektering och gruvdrift är en mer olycksdrabbad bransch än många andra. Således är Bolagets anställda utsatta för olycksrisker i tjänsten. I tillägg till detta är även gruv- och prospekteringsaktiviteter exponerade för riskerna för naturkatastrofer. I händelse av en allvarlig olycka eller naturkatastrof kan Bolagets resultat och finansiella ställning påverkas väsentligt negativt.

Rapporteringsprocessen

Bolagets managementprocesser och interna rapporteringskontroll kan bli lidande, om inte dotterbolagen följer de uppsatta processerna för rapportering till Moderbolaget, då finansiell data till Moderbolaget måste vara tillförlitlig och levererad i tid.

Risker relaterade till Moderbolaget

Bolagets finansiella ställning är beroende av dotterbolagens kontraktsmässiga och juridiska möjligheter att redovisa och reglera interna mellanhavanden. En försämring av dessa möjligheter kan få en negativ effekt på Bolagets finansiella ställning och rörelseresultat.

Finansiella risker

Valutakursrisker

Kopy Goldfields har betydande kostnader, tillgångar och skulder i ryska rubel, US-dollar samt euro, vilket resulterar i en valutaexponering i resultaträkningen, balansräkningen och kassaflödet. I hanteringen av valutarisker skiljer Kopy Goldfields på två typer av exponering: transaktionsexponering och omräkningsexponering.

Transaktionsexponering

Transaktionerna i de ryska dotterbolagen sker till övervägande del i bolagens funktionella

valuta, RUB. Den existerande transaktionsexponeringen hänför sig främst till när det svenska moderbolaget lånar ut pengar till dotterbolagen, vilket vanligtvis sker i USD men historiskt även har skett i RUB. Valutarisken avseende lån i RUB är därför koncentrerad till det svenska moderbolaget. Då lånen är relativt långfristiga finns det en exponeringsrisk i Moderbolaget.

Omräkningsexponering
Nettoresultatet i de ryska dotterbolagen och värdet på Moderbolagets investeringar i dessa påverkas av valutakursförändringar, vilket i sig påverkar Bolagets koncernbalans- och koncernresultaträkning vid omräkning till SEK.

Ränterisk
Kopy Goldfields är i relativt liten grad exponerat för ränterisker då Bolaget i dagsläget är lånefinansierat endast till en liten del. Den använda diskonteringsräntan och det bedömda marknadsvärdet på vissa balansposter påverkas dock av förändringar i den underliggande räntan. Ränteintäkter och räntekostnader påverkas också av ränteförändringar.

Finansieringsrisker
Behov av ytterligare kapital
Bolaget kan komma att behöva tillförsel av ytterligare kapital i framtiden. Detta kan ske genom emission av aktier, andra aktierelaterade instrument, skuldförbindelser eller annan extern finansiering. Det finns ingen garanti för att Bolaget får tillgång till finansiering eller att sådan finansiering kan erhållas till fördelaktiga villkor för Bolaget eller utan väsentlig utspädning för aktieägarna. Om ytterligare finansiering inte kan erhållas i rätt tid kan det resultera i att Bolaget tvingas skjuta upp, dra ner på eller upphöra med sin verksamhet eller avyttra tillgångar. Det kan inte garanteras att en sådan tillgångsförsäljning kan ske på villkor som är gynnsamma för Bolaget.

Likviditetsrisk
Likviditetsrisken utgörs av att Kopy Goldfields inte kan möta sina kortfristiga betalningsåtaganden på grund av likviditetsbrist eller illikvid kassareserv. Eftersom Bolaget förväntas visa negativt kassaflöde från verksamheten under en överskådlig framtid är Bolaget hänvisat till att fortsätta söka extern finansiering alternativt söka joint venture-partners eller köpare av tillgångar för att kunna fortsätta utveckla verksamheten och möta framtida åtaganden.

Refinansieringsrisk
Refinansieringsrisken utgörs av att Kopy Goldfields inte kan refinansiera sina utestående skulder till acceptabla villkor, eller överhuvudtaget, vid en given tidpunkt. Eftersom Bolaget endast i mindre omfattning har utestående finansiella skulder anses refinansieringsrisken vara begränsad.

Risk relaterad till aktien
Att investera i aktier är förenat med risk och en investerare kan förlora hela eller delar av värdet på investeringen.

HÄNDELSER EFTER RÄKENSKAPSÅRETS UTGÅNG

I januari 2015 avslutades en företrädesemission där 24 586 547 aktier tecknades till ett värde av 10,9 MSEK. Nyemissionen registrerades av Bolagsverket i februari 2015.

I mars 2015 tillkännagav GV Gold att de fullföljer joint venture kontraktet avseende Krasny-licensen genom att investera ytterligare 3 MUSD i steg 2 av det pågående prospekteringsprogrammet. Detta bekräftar förväntningarna om att ta Krasny-licensen i produktion.

I mars 2015 omförhandlade Bolaget det kortfristiga lånet om 3 MSEK till en ny förfallodag den 29 april 2016. De nya lånevillkoren ger långivaren rätten att konvertera lånebeloppet samt upplupen ränta till aktier till en teckningskurs om 0,55 SEK/aktie.

VERKSAMHETSINRIKTNING 2015

Under 2015 kommer Bolaget att fokusera på driva Krasny-projektet framåt till mineralreserver och lönsamhetsstudier för att möjliggöra produktionsstart i slutet av 2016 – början av 2017. 2015 års prospekteringsprogram på Krasny-licensen är fullt finansierat genom joint venture-samarbetet med GV Gold.

Bolaget kommer även att fortsätta med Kopylovskoye-projektet. Detta projekt har mineralreserver enligt rysk standard registrerat, vilket möjliggör produktionsplanering och joint venture arrangemang. Bolaget har ett flertal intressenter bland ryska investerare.

För att öka potentialen för prospekteringen, kommer Bolaget fortsätta förvärva nya prospekteringsområden inom Lena Goldfields. Fokus kommer vara på mark som befinner sig inom de mest geologiskt fördelaktiga områdena för betydande berggrundsupptäckter med etablerad alluvial produktion.

Bolaget utvärderar kontinuerligt administrationskostnader och under 2015 kommer ytterligare kostnadsreduktioner ske inom Gruppen.

FORTSATT DRIFT (GOING CONCERN)

Prospektering är en kapitalkrävande verksamhet och som framgår av denna årsredovisning redovisar Bolaget ännu inga intäkter. Med beaktande av den nyligen genomförda nyemissonen, det omförhandlade lånet samt den sannolikt tillkommande tilläggsköpeskillingen i Krasny-projektet är det dock styrelsens bedömning att Bolaget är finansierat för resterande delen av räkenskapsåret och har förmåga till fortsatt drift.

FLERÅRSÖVERSIKT

	2014	2013	2012	2011	2010
Resultat per aktie, kr	0,43	–2,51	–1,16	–11,72	–2,64
Soliditet, %	90,8	88,7	92,8	86,3	88,8
Investeringar i immateriella tillgångar, MSEK	1,9	19,4	36,6	36,6	43,0

FÖRSLAG TILL VINSTDISPOSITION

Till årsstämmans förfogande står:

SEK	
Överkursfond	181 958 041
Fond för verkligt värde	–6 815 166
Balanserad vinst	–73 034 807
Årets resultat	–7 836 241
Summa	**94 271 827**
Styrelsen föreslår att i ny räkning balanseras	94 271 827

RESULTATRÄKNING, KONCERNEN

KSEK	Not	2014	2013
Övriga rörelseintäkter	6	40 212	2 728
Totala intäkter		**40 212**	**2 728**
Aktiverat arbete för egen räkning		3 694	9 160
Rörelsens kostnader			
Övriga externa kostnader	9	–11 203	–5 316
Personalkostnader	10	–7 388	–12 872
Andel i intresseföretags och joint ventures resultat	22	–5 460	–
Resultat från avyttring av dotterbolag		–	–491
Av- och nedskrivningar av materiella och immateriella anläggningstillgångar	8	–58	–61 961
Rörelseresultat		**19 797**	**–68 752**
Resultat från finansiella poster			
Finansiella intäkter	12	208	44
Finansiella kostnader	12	–1 668	–553
Resultat efter finansiella poster		**18 337**	**–69 261**
Skatt på årets resultat	13	–5 353	2 679
Årets resultat		**12 984**	**–66 582**
Varav hänförligt till Moderbolagets aktieägare		12 984	–66 582
Resultat per aktie före och efter utspädning*	14	0,43	–2,51
Genomsnittligt antal aktier före och efter utspädning*		30 247 146	26 491 661

*Resultat per aktie före och efter utspädning samt genomsnittligt antal aktier före och efter utspädning har räknats om med hänsyn till de nyemissioner som genomförts under 2013 och 2014

RAPPORT ÖVER TOTALRESULTAT, KONCERNEN

KSEK	2014	2013
Årets resultat	12 984	–66 582
Poster som kommer att omklassificeras till resultatet		
Omräkningsdifferenser vid omräkning av utländska verksamheter	–1 575	–9 463
Summa totalresultat	**11 409**	**–76 045**
Varav hänförligt till Moderbolagets aktieägare	*11 409*	*–76 045*

RAPPORT ÖVER FINANSIELL STÄLLNING, KONCERNEN

KSEK	Not	2014-12-31	2013-12-31
Tillgångar			
Anläggningstillgångar			
Immateriella anläggningstillgångar			
Prospekteringslicenser och utvärderingsarbeten	15	19 838	79 299
		19 838	**79 299**
Materiella anläggningstillgångar			
Byggnader	16	1 800	2 918
Maskiner och Inventarier	17	1 064	1 928
		2 864	**4 846**
Finansiella anläggningstillgångar			
Andelar i intresseföretag och joint ventures	22	72 141	–
		72 141	**-**
Summa anläggningstillgångar		**94 843**	**84 145**
Omsättningstillgångar			
Varulager	18	463	847
		463	**847**
Kortfristiga fordringar			
Kundfordringar		290	742
Övriga fordringar	19	12 293	10 535
Förutbetalda kostnader	20	146	176
		12 729	**11 453**
Kortfristiga placeringar			
Likvida medel		1 111	2 476
		1 111	**2 476**
Summa omsättningstillgångar		**14 303**	**14 776**
Summa tillgångar		**109 146**	**98 921**

RAPPORT ÖVER FINANSIELL STÄLLNING, KONCERNEN FORTS.

KSEK	Not	2014-12-31	2013-12-31
Eget kapital			
Kapital och reserver som kan hänföras till moderföretagets aktieägare			
Aktiekapital	23	20 001	20 000
Ej registrerad nyemission		–	4
Övrigt tillskjutet kapital		270 751	270 706
Omräkningsreserver		–36 222	–34 647
Balanserat resultat och årets resultat		–155 376	–168 360
Summa eget kapital		**99 153**	**87 703**
Långfristiga skulder			
Uppskjuten skatt	13	2 786	–
Summa långfristiga skulder		**2 786**	**–**
Kortfristiga skulder			
Kortfristiga skulder – räntebärande	24	3 000	3 000
Leverantörsskulder		1 713	1 323
Aktuella skatteskulder		260	1 596
Övriga kortfristiga skulder		372	1 186
Upplupna kostnader och förutbetalda intäkter	25	1 862	4 113
Summa kortfristiga skulder		**7 207**	**11 218**
Summa eget kapital och skulder		**109 146**	**98 921**
Eventualförpliktelser			
Ställda säkerheter	28	Inga	9 019
Eventualförpliktelser	28	Inga	Inga

RAPPORT ÖVER FÖRÄNDRINGAR I EGET KAPITAL, KONCERNEN

KSEK	Aktiekapital	Ej registrerat aktiekapital	Övrigt tillskjutet kapital	Omräknings-reserver	Balanserat resultat	Totalt eget kapital
Ingående eget kapital 2013	**79 455**	**-**	**201 814**	**-25 184**	**-101 778**	**154 307**
Övrigt totalresultat				−9 463		−9 463
Årets resultat					−66 582	−66 582
Nedsättning aktiekapital	−118 955		118 955			–
Nyemission	6 472		4 620			11 092
Fondemission	53 028		−53 028			–
Ej registrerad nyemission		4				4
Nyemissionskostnader			−1 655			−1 655
Utgående eget kapital 2013	**20 000**	**4**	**270 706**	**-34 647**	**-168 360**	**87 703**
Övrigt totalresultat				−1 575		−1 575
Årets resultat					12 984	12 984
Registrerad nyemission	1	−4	3			–
Optionspremier			42			42
Utgående eget kapital 2014	**20 001**	**-**	**270 751**	**-36 222**	**-155 376**	**99 153**

Kapitalet i sin helhet är hänföligt till Moderbolagets aktieägare. Reserver avser i sin helhet omräkningsdifferenser.

RAPPORT ÖVER KASSAFLÖDEN, KONCERNEN

KSEK	Not	2014	2013
Den löpande verksamheten			
Resultat efter finansiella poster[1)]		18 337	–69 262
Justering för poster som inte ingår i kassaflödet	26	–30 805	60 730
Betalda skatter		0	0
Kassaflöde från den löpande verksamheten före förändringar i rörelsekapitalet		**–12 468**	**–8 532**
Kassaflöde från förändringar i rörelsekapitalet:			
Ökning (–) / Minskning (+) av varulager		165	919
Ökning (–) / Minskning (+) av rörelsefordringar		–2 099	273
Ökning (+) / Minskning (–) av rörelseskulder		1 611	4 571
Kassaflöde från den löpande verksamheten		**–12 791**	**–2 769**
Kassaflöde från investeringsverksamheten			
Förvärv av immateriella tillgångar	15	–4 091	–20 676
Förvärv av materiella anläggningstillgångar	16, 17	–	–126
Avyttring av materiella anläggningstillgångar		1 094	2 722
Avyttring av dotterföretag/licenser	27	14 459	993
Kassaflöde från investeringsverksamheten		**11 462**	**–17 087**
Kassaflöde från finansieringsverksamheten			
Nyemission		4	9 793
Emissionskostnader		–	–1 656
Emission av teckningsoptioner		42	–
Upptagna lån		3 000	5 000
Amortering av låneskulder		–3 000	–2 150
Kassaflöde från finansieringsverksamheten		**46**	**10 987**
Årets kassaflöde		**–1 283**	**–8 869**
Likvida medel vid årets ingång		2 476	11 421
Kursdifferens i likvida medel		–82	–76
Likvida medel vid årets utgång		1 111	2 476
Tilläggsupplysningar till kassaflödesanalysen			
Likvida medel			
Följande delkomponenter ingår i likvida medel:			
Kassa och bank		1 111	2 476

[1)] Beloppet inkluderar inbetalda räntor om 32 KSEK (33) och utbetalda räntor om 379 KSEK (0)

RESULTATRÄKNING, MODERBOLAGET

KSEK	Not	2014	2013
Nettoomsättning	7	3 321	3 743
Totala intäkter m m		**3 321**	**3 743**
Rörelsens kostnader			
Övriga externa kostnader	9	–4 222	–5 878
Personalkostnader	10	–3 694	–3 712
Av- och nedskrivningar av materiella och immateriella anläggningstillgångar	8	–58	–58
Summa rörelsekostnader		**–7 974**	**–9 648**
Rörelseresultat		**–4 653**	**–5 905**
Resultat från finansiella poster			
Resultat från andelar i koncernföretag	11	–8 247	–157 004
Resultat från övriga värdepapper och fordringar som är anläggningstillgångar	12	6 656	12 782
Ränteintäkter och liknande resultatposter	7, 12	75	44
Räntekostnader och liknande resultatposter	12	–1 667	–555
Resultat efter finansiella poster		**–7 836**	**–150 638**
Inkomstskatt	13	–	–
Årets resultat		**–7 836**	**–150 638**

RAPPORT ÖVER TOTALRESULTAT, MODERBOLAGET

KSEK	2014	2013
Årets resultat	–7 836	–150 638
Övrigt totalresultat		
Omräkningsdifferenser	–18	–400
Summa totalresultat	**–7 854**	**–151 038**

BALANSRÄKNING, MODERBOLAGET

KSEK	Not	2014-12-31	2013-12-31
Tillgångar			
Anläggningstillgångar			
Materiella anläggningstillgångar			
Maskiner och inventarier	17	117	175
		117	**175**
Finansiella anläggningstillgångar			
Andelar i koncernföretag	11, 21	119 237	118 465
Fordringar hos koncernföretag	12	0	0
		119 237	**118 465**
Summa anläggningstillgångar		**119 354**	**118 640**
Omsättningstillgångar			
Kortfristiga fordringar			
Övriga fordringar	19	303	9 196
Upplupna intäkter och förutbetalda kostnader	20	134	35
Kassa och Bank		841	2 346
Summa omsättningstillgångar		**1 278**	**11 577**
Summa tillgångar		**120 632**	**130 217**
Eget kapital och skulder			
Eget kapital			
Bundet eget kapital			
Aktiekapital	23	20 001	20 000
Ej registrerad nyemission		–	4
Summa bundet eget kapital		**20 001**	**20 004**
Fritt eget kapital			
Överkursfond		181 958	181 913
Fond för verkligt värde		–6 815	–6 798
Balanserat resultat och årets resultat		–80 871	–73 035
Summa fritt eget kapital		**94 272**	**102 081**
Summa eget kapital		**114 272**	**122 085**
Kortfristiga skulder			
Leverantörsskulder		1 348	279
Räntebärande skulder	24	3 000	3 000
Övriga kortfristiga skulder		150	740
Upplupna kostnader och förutbetalda intäkter	25	1 862	4 113
Summa kortfristiga skulder		**6 360**	**8 132**
Summa eget kapital och skulder		**120 632**	**130 217**
Eventualförpliktelser			
Ställda säkerheter	28	Inga	9 019
Ansvarsförbindelser	28	Inga	Inga

FÖRÄNDRINGAR I EGET KAPITAL, MODERBOLAGET

KSEK	Aktiekapital	Ej registrerat aktiekapital	Överkursfond	Fond för verkligt värde	Balanserat resultat inkl årets resultat	Totalt eget kapital
Eget Kapital 2012-12-31	**79 455**	**-**	**178 949**	**-6 398**	**11 676**	**263 683**
Nedsättning aktiekapitalet	-118 955				118 955	-
Nyemission	6 472		4 620			11 092
Ej registrerad nyemission		4				4
Fondemission	53 028				-53 028	
Nyemissionskostnader			-1 656			-1 656
Övrigt totalresultat				-400		-400
Årets resultat					-150 638	-150 638
Eget Kapital 2013-12-31	**20 000**	**4**	**181 913**	**-6 798**	**-73 035**	**122 085**
Registrerad nyemission	1	-4	3			-
Optionspremier			42			42
Övrigt totalresultat				-18		-18
Årets resultat					-7 836	-7 836
Eget Kapital 2014-12-31	**20 001**	**-**	**181 958**	**-6 815**	**-80 871**	**114 272**

Fond för verkligt värde avser valutakursdifferenser på lån i utländsk valuta till dotterbolag, en så kallad utvidgad investering.

RAPPORT ÖVER KASSAFLÖDEN, MODERBOLAGET

KSEK	Not	2014	2013
Kassaflöde från den löpande verksamheten			
Resultat efter finansiella poster[1)]		–7 836	–150 638
Justering för poster som inte ingår i kassaflödet	26	–819	140 653
Kassaflöde från den löpande verksamheten före förändringar i rörelsekapitalet		**–8 655**	**–9 985**
Kassaflöde från förändringar i rörelsekapitalet:			
Ökning (–) / Minskning (+) av rörelsefordringar		–225	270
Ökning (+) / Minskning (–) av rörelseskulder		–1 639	2 452
Kassaflöde från den löpande verksamheten		**–10 519**	**–7 263**
Kassaflöde från investeringsverksamheten			
Lämnade aktieägartillskott		–993	–10 466
Avyttring av dotterföretag, netto likvidpåverkan	27	8 278	993
Lån till koncernföretag		1 683	–1 795
Kassaflöde från investeringsverksamheten		**8 968**	**–11 268**
Kassaflöde från finansieringsverksamheten			
Nyemission		4	9 793
Emissionskostnader		–	–1 656
Emission av teckningsoptioner		42	–
Upptagna lån		3 000	5 000
Amorterade lån		–3 000	–2 150
Kassaflöde från finansieringsverksamheten		**46**	**10 987**
Årets kassaflöde		–1 505	–7 544
Likvida medel vid årets ingång		2 346	9 890
Likvida medel vid årets utgång		841	2 346
Tilläggsupplysningar till kassaflödesanalysen			
Likvida medel			
Följande delkomponenter ingår i likvida medel:			
Kassa och bank		841	2 346

1) Beloppet inkluderar inbetalda räntor om 32 KSEK (33) och utbetalda räntor om 379 KSEK (0).

NOTER

Företagsinformation
Kopy Goldfields AB (publ) är ett svenskt aktiebolag med säte och huvudkontor i Stockholm (organisationsnummer 556723-6335). Koncernens verksamhet är inriktad på att bedriva guldprospektering i Bodaibo-distriktet i Irkutskregionen i Ryssland. Moderbolagets funktionella och presentationsvaluta är SEK. Den aktuella årsredovisningen för Kopy Goldfields AB (publ), för det år som slutar per den 31 december 2014, godkändes för offentliggörande av styrelsen den 5 maj 2015 och kommer att föreläggas årsstämman för fastställelse den 27 maj 2015.

Redovisningsprinciper
De viktigaste redovisningsprinciperna som tillämpats när denna koncernredovisning upprättats anges nedan. Dessa principer har tillämpats konsekvent för alla presenterade år, om inte annat anges.

Grunder för rapporternas upprättande
Koncernredovisningen baseras på historiska anskaffningsvärden och har upprättats i enlighet med IFRS, International Financial Reporting Standards, jämte tolkningsuttalanden utgivna av IFRIC, International Financial Reporting Interpretations Committee, sådana de antagits av EU samt i enlighet med årsredovisningslagen (ÅRL) och Rådet för finansiell rapporterings rekommendation RFR 1, Kompletterande Redovisningsregler för Koncerner.

Moderbolaget har upprättat sin årsredovisning i enlighet med Årsredovisningslagen (1995:1554) och med tillämpning av Rådet för finansiell rapporterings rekommendation RFR 2 Redovisning för juridisk person. RFR 2 innebär att Moderbolaget i årsredovisningen för den juridiska personen ska tillämpa samtliga av EU godkända IFRS och uttalanden så långt detta är möjligt inom ramen för Årsredovisningslagen och med hänsyn till sambandet mellan redovisning och beskattning. Rekommendationen anger vilka undantag och tillägg som ska göras från IFRS.

Andelar i dotterföretag redovisas till anskaffningsvärden om inte annat anges.

Koncernredovisningen har upprättats enligt förvärvsmetoden och omfattar Moderbolaget och dess dotterbolag samt andelar i joint ventures.

Redovisning enligt IFRS
Att upprätta rapporter i överensstämmelse med IFRS kräver användning av en del viktiga uppskattningar för redovisningsändamål. Vidare krävs att ledningen gör vissa bedömningar vid tillämpningen av koncernens redovisningsprinciper. De områden som innefattar en hög grad av bedömning, som är komplexa eller sådana områden där antaganden och uppskattningar är av väsentlig betydelse för koncernredovisningen anges nedan i not 5 "Viktiga uppskattningar och bedömningar för redovisningsändamål".

Tillämpning av nya eller ändrade standarder
a) Nya och ändrade standarder som tillämpas av Koncernen
Följande omarbetade och ändrade IFRS-standarder har tillämpats av Gruppen från och med 2014.

IFRS 10 "Koncernredovisning" ersätter IAS 27 och SIC 12 och och baseras på nuvarande principer för att kontroll är avgörande för om ett bolag ska konsolideras eller inte. Standarden ger ytterligare vägledning för hur man avgör om kontroll föreligger när detta kan vara svårt att bedöma. Gruppen har granskat sina innehav i andra företag för att bedöma om slutsatsen att konsolidera företag i koncernredovisningen ser annorlunda ut i IFRS 10 än i IAS 27. Inga skillnader identifierades för något innehavoch där för har dennaa standard inte haft någon inverkan på koncernredovisningen.

IFRS 11 "Samarbetsarrangemang" ger en mer realistiskt bild av samarbetsarrangemang (eng. joint arrangements) genom att fokusera på rättigheter och skyldigheter snarare än på den juridiska formen av ett arrangemang. Rekommendationen reglerar redovisningen i ett företag som är part i ett samarbetsarrangemang. Ett samarbetsarrangemang är ett arrangemang över vilket två eller flera parter har ett gemensamt bestämmande inflytande. Det finns två typer av samarbetsarrangemang: gemensam verksamhet (eng. joint operations) och joint ventures. En gemensam verksamhet uppkommer då parterna som har gemensam kontroll över arrangemanget, har direkt rätt till tillgångarna och åtagande för skulderna i arrangemanget. I ett sådant arrangemang ska tillgångar, skulder, intäkter och kostnader redovisas utifrån innehavarens andel av dessa, det vill säga, enligt klyvningsmetoden. Ett joint venture uppkommer då parterna som har gemensam kontroll har rätt till nettotillgångarna i arrangemanget. I ett sådant arrangemang ska innehavaren redovisa sin andel enligt kapitalandelsmetoden. Klyvningsmetoden är inte längre tillåten. Sedan augusti 2014 är Bolaget part i ett samarbetsarrangemang. Samarbetsarrangemanget har klassificerats som ett joint venture och innebär att Bolaget redovisar sin andel enligt kapitalandelsmetoden.

IFRS 12 – "Upplysningar om andelar i andra företag" innehåller upplysningskrav för dotterföretag, joint arrangements, intresseföretag och ej konsoliderade strukturerade företag. Upplysningskraven är mer omfattande än tidigare och syftet är att ge användarna av de finansiella rapporterna mer information för att kunna bedöma karaktären av, och risker hänförliga till innehav i andra enheter, samt den påverkan som dessa innehav har på företagets finansiella rapporter.

Inga av de övriga IFRS eller IFRIC-tolkningar som för första gången är obligatoriska för det räkenskapsår som började 1 januari 2014 har haft någon väsentlig inverkan på Koncernen.

b) Nya standarder, ändringar och tolkningar av befintliga standarder som ännu inte trätt i kraft och som inte har tillämpats i förtid av Koncernen
Ett antal nya standarder och ändringar av tolkningar och befintliga standarder träder ikraft för räkenskapsår som börjar efter 1 januari 2015 och har inte tillämpats vid upprättandet av koncernens finansiella rapporter. Inga av dessa förväntas ha någon väsentlig inverkan på koncernens finansiella rapporter med undantag av följande:

IFRS 9 "Financial instruments". Standarden ska ersätta IAS 39, "Finansiella instrument: Redovisning och värdering" och behandlar klassificering och värdering av finansiella instrument samt säkringsredovisning. Standarden skall tillämpas för räkenskapsår som påbörjas 1 januari 2018. Tidigare tillämpning är tillåten. Standarden är ännu inte antagen av EU. Koncernen har fortfarande att bedöma vilken påverkan IFRS 9 har på koncernens finansiella rapporter.

IFRS 15 "Revenue from Contracts with Customers". Standarden behandlar redovisningen av intäkter från kontrakt och från försäljning av vissa icke-finansiella tillgångar. Den kommer att ersätta IAS 11 Entreprenadavtal och IAS 18 Intäkter samt tillhörande tolkningar. Standarden ska tillämpas från 2017 men är ännu inte godkänd av EU. Koncernen har ännu inte utvärderat den nya standarden."

Övriga förändringar av standarder och tolkningsuttalanden bedöms inte få någon påverkan på koncernens redovisningsprinciper eller finansiella ställning.

NOT 1 KONCERNREDOVISNING

Dotterbolag
Dotterbolag är alla de företag (inklusive företag för särskilt ändamål) där Koncernen exponeras för rörlig avkastning från sitt engagemang och kan påverka denna genom sitt inflytande. Detta följer vanligen av ett aktieinnehav som överstiger 50% av aktiernas eller andelarnas röstvärde eller där koncernen genom avtal ensam utövar ett bestämmande inflytande. Dotterbolag inkluderas i koncernredovisningen från och med den dag då det bestämmande inflytandet överförs till koncernen. De exkluderas ur koncernredovisningen från och med den dag då det bestämmande inflytandet upphör.
När förvärv av dotterföretag innebär förvärv av Prospekteringslicenser som inte ingår i en rörelse fördelas anskaffningskostnaden på de enskilda identifierbara tillgångarna och skulderna baserat på deras relativa verkliga värden vid förvärvstidpunkten. Ingen uppskjuten skatt beaktas på ett tillgångsförvärv.
Förvärvsmetoden används för redovisning av koncernens förvärv av dotterbolag. Anskaffningsvärdet för ett förvärv utgörs av verkligt värde på tillgångar som lämnats som ersättning, emitterade egetkapitalinstrument och uppkomna eller övertagna skulder per överlåtelsedagen. Fram till och med 2009 ingår även utgifter som är direkt hänförbara till förvärvet i anskaffningsvärdet. Identifierbara förvärvade tillgångar och övertagna skulder och eventualförpliktelser i ett rörelseförvärv värderas inledningsvis till verkliga värden på förvärvsdagen, oavsett omfattning på eventuellt minoritetsintresse. Det överskott som utgörs av skillnaden mellan anskaffningsvärdet och det verkliga värdet på koncernens andel av identifierbara förvärvade tillgångar, skulder och eventualförpliktelser redovisas som goodwill. Om anskaffningsvärdet understiger verkligt värde för det förvärvade dotterbolagets tillgångar, skulder och eventualförpliktelser redovisas mellanskillnaden direkt i resultaträkningen.

Koncerninterna transaktioner och balansposter samt orealiserade vinster på transaktioner mellan koncernbolag elimineras. Även orealiserade förluster elimineras, men eventuella förluster betraktas som en indikation på att ett nedskrivningsbehov kan föreligga. Redovisningsprinciperna för dotterbolag har i förekommande fall ändrats för att garantera en konsekvent tillämpning av koncernens principer.

Joint venture

Joint venture är en form av samarbetsarrangemang över vilket två eller flera parter har ett gemensamt bestämmande inflytandeoch rätt till nettotillgångarna i arrangemanget. Bolaget är sedan augusti 2014 part i ett joint venture och detta innehav redovisas enligt kapitalandelsmetoden. Det innebär att de redovisade värdena för innehav i joint ventures motsvarar Gruppens andel av redovisat eget kapital i joint venture, eventuell goodwill och eventuella övriga kvarvarande justeringar till verkligt värde som redovisats per förvärvstidpunkten.

Vid avyttring av dotterbolagsandelar till joint venture omvärderas de tidigare andelarna i dotterbolaget till dess verkliga värde vid förvärvstidpunkten. Eventuell vinst eller förlust redovisas i resultatet.

"Andelar av joint venture resultat", som redovisas i resultaträkningarna, utgörs av Gruppens andel av joint venture resultatet efter skatt justerat för eventuella avskrivningar, nedskrivningar och andra justeringar som uppkommit på grund av eventuella kvarstående justeringar till verkligt värde som redovisats vid förvärvstidpunkten.

Intresseföretag

Intresseföretag är alla de företag där koncernen har ett betydande men inte bestämmande inflytande, vilket i regel gäller för aktieinnehav som omfattar mellan 20 % och 50 % av rösterna. Innehav i intresseföretag redovisas enligt kapitalandelsmetoden och värderas inledningsvis till anskaffningsvärde. Koncernen har för närvarande inga intresseföretag.

Segmentrapportering

Rörelsesegment rapporteras på ett sätt som överensstämmer med den interna rapportering som lämnas till den högste verkställande beslutsfattaren. Den högste verkställande beslutsfattaren är den funktion som ansvarar för tilldelning av resurser och bedömning av rörelsesegmentens resultat. I koncernen har denna funktion identifierats som verkställande direktören.

Hela prospekteringsverksamheten inom Kopy Goldfields är utsatt för likartade risker och möjligheter och verksamheten bedrivs helt inom Ryssland, vilket medför att Bolagets verksamhet redovisas inom en rörelsegren och ett rörelsesegment.

Omräkning av utländsk valuta

Den funktionella valutan för varje enhet inom koncernen bestäms med hänsyn till den ekonomiska miljön där enheterna bedriver sina respektive verksamheter vilken till större del överensstämmer med den lokala valutan i respektive land. På balansdagen omräknas monetära fordringar och skulder som är uttryckta i utländska valutor till den kurs som då gäller. Alla kursdifferenser påförs resultaträkningen förutom de differenser hänförliga till lån i utländsk valuta som utgör en valutasäkring av en nettoinvestering i en utländsk verksamhet, samt fordringar på dotterbolag för vilka reglering inte är planerad eller troligen inte kommer att ske inom överskådlig framtid. Dessa kursdifferenser redovisas som övrigt totalresultat i Koncernens rapport över totalresultat.

Följande valutakurser har använts i koncernen:

	2014		2013	
Valuta	Balanskurs	Genomsnittskurs	Balanskurs	Genomsnittskurs
RUR	0,1388	0,1809	0,1994	0,2046
USD	7,8114	6,8577	6,5270	6,5140
EUR	9,4893	9,0968	8,9430	8,6494

Koncernbolag

Resultat och finansiell ställning för alla koncernbolag (av vilka inget har en höginflationsvaluta som funktionell valuta) som har en annan funktionell valuta än rapportvalutan, omräknas till koncernens rapportvaluta enligt följande:

- tillgångar och skulder för var och en av balansräkningarna omräknas till balansdagskurs
- intäkter och kostnader för var och en av resultaträkningarna omräknas till genomsnittlig valutakurs
- alla valutakursdifferenser som uppstår redovisas som övrigt totalresultat

Vid konsolideringen förs valutakursdifferenser, som uppstår till följd av omräkning av nettoinvesteringen i den ryska verksamheten, till eget kapital. Vid avyttring av en utlandsverksamhet, helt eller delvis, förs de kursdifferenser som redovisats i eget kapital till resultaträkningen och redovisas som en del av realisationsvinsten/-förlusten.

Justeringar av verkligt värde som uppkommer vid förvärv av en utlandsverksamhet behandlas som tillgångar och skulder hos denna verksamhet och omräknas till balansdagens kurs.

Kassaflödesanalys

Kassaflödesanalysen upprättas enligt indirekt metod. Det redovisade kassaflödet omfattar endast transaktioner som medför in- eller utbetalningar. Likvida medel i kassaflödesanalysen överensstämmer med definitionen av likvida medel i balansräkningen.

Intäkter

Intäktsredovisning

Kopy Goldfields har ingen försäljning av guld då Bolaget ännu ej nått produktionsstadiet. De intäkter som finns innefattar försäljning av dotterbolag, lager och vissa inventarier. Intäkter redovisas exklusive mervärdesskatt, returer och rabatter samt efter eliminering av koncernintern försäljning.

Immateriella tillgångar

De immateriella anläggningstillgångarna i Kopy Goldfields koncernen består av;

Prospekteringslicenser

Bolagets licenser för prospektering redovisas initialt till anskaffningsvärde. Sådana licenser förvärvas i Ryssland vanligen på en öppen publik licensauktion, varvid vinnande auktionspris och tillhörande omkostnader är lika med anskaffningsvärde.

Prospekteringsarbete

I nästa steg förekommer prospekteringsarbeten. Prospekteringsarbeten kan vara av varierande natur såsom borrningar av olika slag, geokemiska och magnetiska kartläggningar samt t ex analyser i laboratorier. Vidare ingår i prospekteringsarbeten lönekostnader för personal som utför arbetena. I huvudsak görs dessa prospekteringsarbeten av två skäl, nämligen å ena sidan som ren prospekteringsverksamhet i syfte att finna nya brytvärda malmer, eller, å andra sidan, som utvärderingsverksamhet i syfte att bättre fastställa den ekonomiska potentialen för utvinning ur en redan påvisad gruvfyndighet.

Prospekteringsutgifter för ren prospekteringsverksamhet kostnadsförs i den period de uppstår medan utgifter för utvärderingsarbeten kostnadsförs till den tidpunkt då företaget beslutat sig för, eller bedömer det sannolikt att beslut kommer att fattas om, att utvinna malmer från en gruvfyndighet. Alternativt kan bedömning avse möjligheten att i framtiden sälja av gruvfyndigheten med vinst. Från det ögonblicket balanseras utgifterna som Prospekteringslicenser, varefter avskrivning sker enligt sedvanliga principer beskrivna nedan.

Av de licenser som utges på auktioner har i ett flertal fall varit föremål för mer eller mindre omfattande prospekteringsverksamhet under sovjetisk tid. Vanligen innebär det därmed att en mineralisering redan är fastställd inom licensområdet och att de tillkommande prospekteringsinsatserna inriktas på att bättre utvärdera den ekonomiska potentialen hos objektet. Dock innebär inte utgivandet av en rysk mineraliicens att det i slutänden är garanterat att ekonomiskt brytvärda malmer finns inom licensområdet. Kopy Goldfields har bedömt att viss del av arbeten på huvudlicensen varit ekonomisk utbrytbar medan andra inte varit det, vilket då har kostnadsförts.

Om bedömningen av den ekonomiska potentialen i prospekteringsutgifterna som aktiverats i fråga ändras skrivs utgifterna genast ned. Alla balanserade prospekteringsutgifter blir föremål för årlig nedskrivningsprövning (impairment test) om omständigheter uppkommer som tyder på att en nedskrivning kan behöva göras.

Prospekteringslicenserna skrivs av när produktion inleds.

Materiella anläggningstillgångar

Alla materiella anläggningstillgångar redovisas till anskaffningsvärde med avdrag för avskrivningar. I anskaffningsvärdet ingår utgifter som direkt kan hänföras till förvärvet av tillgången.

Tillkommande utgifter läggs till tillgångens redovisade värde eller redovisas

som en separat tillgång, beroende på vilket som är lämpligt, endast då det är sannolikt att de framtida ekonomiska förmåner som är förknippade med tillgången kommer att komma koncernen tillgodo och tillgångens anskaffningsvärde kan mätas på ett tillförlitligt sätt. Redovisat värde för den ersatta delen tas bort från balansräkningen. Alla andra former av reparationer och underhåll redovisas som kostnader i resultaträkningen under den period de uppkommer.

Avskrivningar, för att fördela deras anskaffningsvärde ner till det beräknade restvärdet över den beräknade nyttjandeperioden, görs linjärt enligt följande:

Typ av tillgång	Nyttjandeperiod (år)
Byggnader	10–60
Processanläggningar	2–10
Maskiner	2–10
Datorer	3

Tillgångarnas restvärde och nyttjandeperioder prövas varje balansdag och justeras vid behov. Vinster och förluster vid avyttring fastställs genom en jämförelse mellan försäljningsintäkten och det redovisade värdet och redovisas i övriga rörelseintäkter respektive övriga rörelsekostnader i resultaträkningen.

Nedskrivningar av icke-finansiella tillgångar

Tillgångar som har en obestämbar nyttjandeperiod, samt aktiverade utvecklingskostnader som ännu inte tagits i bruk, skrivs inte av utan prövas årligen avseende eventuellt nedskrivningsbehov. Tillgångar som skrivs av bedöms med avseende på värdenedgång närhelst händelser eller förändringar i förhållanden indikerar att det redovisade värdet kanske inte är återvinningsbart. En nedskrivning görs med det belopp varmed tillgångens redovisade värde överstiger dess återvinningsvärde. Återvinningsvärdet är det högre av tillgångens verkliga värde minskat med försäljningskostnader och dess nyttjandevärde. Vid bedömning av nedskrivningsbehov grupperas tillgångar på de lägsta nivåer där det finns separata identifierbara kassaflöden (kassagenererande enheter). För tillgångar, andra än finansiella tillgångar och goodwill, som tidigare har skrivits ner görs per varje balansdag en prövning av om återföring bör göras.

Leasing

Anläggningstillgångar som disponeras via leasing klassificeras i enlighet med leasingavtalets ekonomiska innebörd. Leasingobjekt som disponeras via finansiell leasing redovisas som anläggningstillgång och framtida leasingavgifter som räntebärande skulder. För leasingobjekt som klassificeras som operationell leasing redovisas leasingkostnaden som rörelsekostnad i resultaträkningen. Leasing av anläggningstillgångar, där koncernen i allt väsentligt innehar de ekonomiska risker och fördelar förknippade med ägandet, klassificeras som finansiell leasing. Finansiell leasing redovisas vid leasingperiodens början till det lägre av leasingobjektets verkliga värde och nuvärdet av minimileasingavgifterna. Övriga leasingavtal klassificeras som operationell leasing. Betalningar som görs under leasingtiden (efter avdrag för eventuella incitament från leasinggivaren) kostnadsförs i resultaträkningen linjärt över leasingperioden. För närvarande disponerar koncernen ej några tillgångar via leasing.

Finansiella tillgångar

Koncernen klassificerar sina finansiella tillgångar i följande kategorier: finansiella tillgångar värderade till verkligt värde via resultaträkningen samt lånefordringar. Klassificeringen är beroende av för vilket syfte den finansiella tillgången förvärvades. Ledningen fastställer klassificeringen av de finansiella tillgångarna vid det första redovisningstillfället och omprövar detta beslut vid varje rapporteringstillfälle.

Allmänna principer

Köp och försäljning av finansiella tillgångar redovisas på affärsdagen – det datum då koncernen förbinder sig att köpa eller sälja tillgången. Finansiella instrument redovisas första gången till verkligt värde plus transaktionskostnader, vilket gäller alla finansiella tillgångar som inte redovisas till verkligt värde via resultaträkningen. Finansiella tillgångar värderade till verkligt värde via resultaträkningen redovisas första gången till verkligt värde, medan hänförliga transaktionskostnader redovisas i resultaträkningen. Finansiella tillgångar tas bort från balansräkningen när rätten att erhålla kassaflöden från instrumentet har löpt ut eller överförts och koncernen har överfört i stort sett alla risker och förmåner som är förknippade med äganderätten. Finansiella tillgångar värderade till verkligt värde via resultaträkningen redovisas efter anskaffningstidpunkten till verkligt värde.

Koncernen bedömer per varje balansdag om det finns objektiva bevis för att nedskrivningsbehov föreligger för en finansiell tillgång eller en grupp av finansiella tillgångar, såsom upphörande av en aktiv marknad eller att det ej är troligt att gäldenären kan uppfylla sina åtagande.

Finansiella tillgångar värderade till verkligt värde via resultaträkningen

Finansiella tillgångar värderade till verkligt värde via resultaträkningen är finansiella tillgångar som innehas för handel och andra finansiella tillgångar som Kopy Goldfields koncernen initialt valt att placera i denna kategori (fair value option). Finansiella instrument i denna kategori värderas löpande till verkligt värde med värdeförändringar redovisade i årets resultat. I underkategorin fair value option återfinns koncernens villkorade tilläggsköpeskilling.

Lånefordringar

Lånefordringar och övriga fordringar är finansiella tillgångar som inte är derivat. De har fastställda eller fastställbara betalningar och är inte noterade på en aktiv marknad. De ingår i omsättningstillgångar med undantag för poster med förfallodag mer än 12 månader efter balansdagen, vilka klassificeras som anläggningstillgångar. Lånefordringar klassificeras som övriga fordringar samt andra långfristiga fordringar i balansräkningen.

Varulager

Varulagret redovisas till det lägsta av anskaffningsvärdet och nettoförsäljningsvärdet. Anskaffningsvärdet fastställs med användning av först in-, först utmetoden (FIFU). Anskaffningsvärdet för färdiga varor och pågående arbeten består av formgivningskostnader, råmaterial, direkt lön, andra direkta kostnader och hänförbara indirekta tillverkningskostnader (baserade på normal tillverkningskapacitet). Lånekostnader ingår inte. Nettoförsäljningsvärdet är det uppskattade försäljningspriset i den löpande verksamheten, med avdrag för tillämpliga rörliga försäljningskostnader.

Likvida medel

I likvida medel i balansräkningen ingår kassa och banktillgodohavanden samt spärrade medel. I likvida medel i kassaflödesanalysen ingår kassa och banktillgodohavanden.

Leverantörsskulder

Leverantörsskulder redovisas inledningsvis till verkligt värde och därefter till upplupet anskaffningsvärde.

Upplåning

Upplåning redovisas inledningsvis till verkligt värde, netto efter transaktionskostnader. Upplåning redovisas därefter till upplupet anskaffningsvärde och eventuell skillnad mellan erhållet belopp (netto efter transaktionskostnader) och återbetalningsbeloppet redovisas i resultaträkningen fördelat över låneperioden, med tillämpning av effektivräntemetoden. Lånekostnader belastar resultatet för den period till vilken de hänför sig. Upplåning klassificeras som kortfristiga skulder om inte koncernen har en ovillkorlig rätt att skjuta upp betalning av skulden i åtminstone 12 månader efter balansdagen.

Inkomstskatter

Redovisade inkomstskatter innefattar skatt som ska betalas eller erhållas avseende aktuellt år, justeringar avseende tidigare års aktuella skatt och förändringar i uppskjuten skatt. Värdering av samtliga skatteskulder/-fordringar sker till nominella belopp och görs enligt de skatteregler och skattesatser som är beslutade eller som är aviserade och med stor säkerhet kommer att fastställas.

För poster som redovisas i resultaträkningen, redovisas även därmed sammanhängande skatteeffekter i resultaträkningen. För poster som redovisas i övrigt totalresultat eller direkt mot eget kapital, redovisas även skatteefekten i övrigt totalresultat eller direkt i eget kapital. Uppskjuten skatt beräknas enligt balansräkningsmetoden på alla temporära skillnader som uppkommer mellan redovisade och skattemässiga värden på tillgångar och skulder.

Uppskjuten skattefordran avseende underskottsavdrag eller andra framtida skattemässiga avdrag redovisas i den utsträckning det är troligt att avdraget kan avräknas mot överskott vid framtida beskattning. Då ledningen inte kan bedöma när ett eventuellt skattemässigt överskott kommer att uppstå har Kopy Goldfields valt att inte redovisa någon uppskjuten skattefordran.

Ersättningar till anställda

Pensioner

I Ryssland har koncernen inga pensionskostnader. I Sverige betalar koncernen avgiftsbestämda pensioner till en anställd.

Ersättning vid uppsägning

Ersättningar vid uppsägning utgår när en anställds anställning sagts upp av Kopy Goldfields då en anställd accepterar frivillig avgång i utbyte mot sådana ersättningar. Kopy Goldfields redovisar avgångsvederlag när koncernen bevisligen är förpliktad endera att säga upp anställda enligt en detaljerad formell plan utan möjlighet till återkallande, eller att lämna ersättningar vid uppsägning som resultat av ett erbjudande som gjorts för att uppmuntra till frivillig avgång. Förmåner som förfaller mer än 12 månader efter balansdagen diskonteras till nuvärde.

Avsättningar

Avsättningar för framförallt garantier men även rättsliga krav i de fall dessa uppkommer redovisas när koncernen har en legal eller informell förpliktelse till följd av tidigare händelser, det är sannolikt att ett utflöde av resurser krävs för att reglera åtagandet, och beloppet kan beräknas på ett tillförlitligt sätt. Inga avsättningar görs för framtida rörelseförluster.

Resultat per aktie

Beräkningen av resultat per aktie baseras på periodens resultat (totalt, från kvarvarande respektive från avvecklade verksamheter) i koncernen hänförligt till Moderbolagets aktieägare och på det vägda genomsnittliga antalet aktier utestående under perioden. Vid beräkningen av resultat per aktie efter utspädning justeras resultatet och det genomsnittliga antalet aktier för att ta hänsyn till effekter av utspädande potentiella stamaktier, vilka under rapporterade perioder utgörs av nyemitterade aktier och optioner. Utspädning från optioner uppstår endast när lösenkursen är lägre än aktiernas marknadsvärde och är större ju större skillnaden är mellan lösenkursen och marknadsvärdet. Konvertiblerna respektive optionerna anses inte vara utspädande om de medför att resultat per aktie från kvarvarande verksamhet skulle bli bättre (större vinst eller mindre förlust) efter utspädning än före utspädning.

NOT 2 MODERBOLAGETS REDOVISNINGSPRINCIPER

Moderbolaget tillämpar i allt väsentligt samma redovisningsprinciper som koncernen. Dessutom tillämpar Moderbolaget RFR 2 "Redovisning för juridiska personer".

Skillnader mellan koncernens och Moderbolagets redovisningsprinciper

Skillnader mellan koncernen och Moderbolagets redovisningsprinciper framgår nedan. De nedan angivna redovisningsprinciperna har tillämpats konsekvent på samtliga perioder som presenteras i Moderbolagets finansiella rapporter.

Dotterbolag

Andelar i dotterbolag redovisas i Moderbolaget enligt anskaffningsvärdemetoden. Som intäkt redovisas endast erhållna utdelningar under förutsättning att dessa har intjänats under förvärvet. Utdelningar som överstiger dessa intjänade vinstmedel betraktas som en återbetalning av investeringen och reducerar andelens redovisade värden. Ingen utdelning har dock erhållits, varken 2014 eller 2013.

Lån i utländsk valuta till dotterbolagen betraktas som nettoinvesteringar i de utländska dotterbolagen. Kursdifferenser som uppstår på lånen redovisas i Fond för verkligt värde i eget kapital.

Koncernbidrag och aktieägartillskott

Aktieägartillskott aktiveras som investeringar i dotterföretag, i Moderbolagets balansräkning, och omfattas av prövning av nedskrivningsbehov. Lämnade koncernbidrag redovisas mot andelar i dotterföretag i enlighet med RFR 2.

Uppställningsform för resultat- och balansräkning

Moderbolaget följer ÅRLs uppställningsform för resultat- och balansräkningen, vilket bland annat innebär en annan uppställningsform för eget kapital och att avsättningar redovisas som en egen huvudrubrik i balansräkningen.

NOT 3 TRANSAKTIONER MED NÄRSTÅENDE

Inga transaktioner har skett med Bolagets ägare under året. Se även not 10, Personal, gällande ersättning till styrelse och ledning.

NOT 4 FINANSIELLA RISKFAKTORER

Den finansiella riskhanteringen har under 2014 utförts i enlighet med Kopy Goldfields finanspolicy.

Kopy Goldfields klassificerar finansiella risker som:

– Valutarisk
– Ränterisk
– Kreditrisk
– Likviditetsrisk och re-finansieringsrisk

Se även förvaltningsberättelsen, sid 23 och framåt.

Valutarisk

Kopy Goldfields har betydande kostnader, tillgångar och skulder i Ryska rubler (RUR), vilket resulterar i en valutaexponering i resultaträkningen, balansräkningen och kassaflödet. I hanteringen av valutarisker skiljer Kopy Goldfields på två typer av exponering:

– transaktionsexponering
– omräkningsexponering

Transaktionsexponering

Ryska dotterbolag har till övervägande del transaktioner i sin funktionella valuta, RUR. Den transaktionsexponering som finns är när svenska moderbolaget lånar ut pengar till dotterbolagen som vanligtvis sker i USD. Då lånen och kredittiden är relativt lång finns det en exponeringsrisk i Moderbolaget och dotterbolagen.

Omräkningsexponering

Nettoresultatet från ryska koncernföretag och värdet på dessa investeringar påverkas av valutakursförändringar, vilket i sig påverkar koncernens balans- och resultaträkning vid omräkning till SEK. Årets omräkningseffekt på årets resultat i resultaträkningen respektive rapport över finansiell ställning uppgår till –1 652 KSEK (–755).

Koncernens intäkter och resultat har följande valutafördelning, KSEK.

Valuta	Aktiveringar/intäkter	Resultat
SEK	100	–5 045
RUR	31 950	6 260
USD	11 856	11 856
EUR	–	–87
Summa	**43 906**	**12 984**

Koncernens tillgångar och skulder, har följande valuta fördelning:

Valuta	Tillgångar	Skulder
SEK	1 435	6 310
RUR	30 532	3 683
USD	11 930	–
EUR	65 249	–
Summa	**109 146**	**9 993**

Koncernen har för närvarande valt att inte skydda ovanstående omräkningsexponering.

Ränterisk

Kopy Goldfields är i relativt liten grad exponerat för ränterisk då man har en liten del lånefinansiering. Nettoskulden uppgick till –1,9 MSEK (–0,5) vid årsskiftet 2014 bestående av likvida medel uppgående till 1,1 MSEK (2,5) och räntebärande skulder om –3,0 MSEK (–3,0).

Kreditrisk

Kreditrisk är främst kopplad till finansiell kreditrisk då Bolaget ej har några kommersiella kundfordringar eller dylikt.

Finansiell kreditrisk
Placeringar i finansiella instrument innebär en risk att motparten inte fullgör sina förpliktelser. Denna exponering uppkommer vid investeringar av likvida medel och andra finansiella instrument med positiva orealiserade resultat mot banker och andra motparter. Kopy Goldfields begränsar dessa risker genom att i enlighet med finanspolicyn placera överskottslikviditet i motparter med goda kreditbetyg, för närvarande en av de stora affärsbankerna.

Likviditetsrisk
Som tidigare nämts är Bolagets verksamhet till sin natur mycket kapitalkrävande och Bolaget har ett stort kapitalbehov framöver för att kunna fortsätta och utveckla verksamheten och tillmötesgå framtida åtaganden. För att säkerställa detta krävs tillgång till kapital. Styrelsen är av åsikten att framtida finansiering främst skall ske via eget kapital kombinerat med försäljning av tillgångar de närmsta åren.

Refinansieringsrisk
Refinansieringsrisken är risken att Kopy Goldfields inte kan refinansiera sina utestående skulder till acceptabla villkor, eller överhuvudtaget, vid en given tidpunkt.

Styrelsen bedömer att finansiering sannolikt kommer att erhållas för den kommande tolv månaders perioden, om än med andra villkor än tidigare.
Det vid balansdagen utestående lånet hade nedanstående struktur, ränta och förfalloprofil. Lånet förlängdes i mars 2015 och har ny förfallotidpunkt i april 2016.

2014

Lån	Ränta (%)	Inom 1 år	2–5 år	Senare än 5 år	Totalt	Verkligt värde
Övriga lån	10 %	3 000	–	–	3 000	3 000
Summa		**3 000**	**–**	**–**	**3 000**	**3 000**

2013

Lån	Snitträntа (%)	Inom 1 år	2–5 år	Senare än 5 år	Totalt	Verkligt värde
Övriga lån	8 %	3 000	–	–	3 000	3 000
Summa		**3 000**	**–**	**–**	**3 000**	**3 000**

NOT 5 VIKTIGA UPPSKATTNINGAR OCH BEDÖMNINGAR FÖR REDOVISNINGSMÅL

Koncernen gör uppskattningar och antaganden om framtiden. De uppskattningar för redovisningsändamål som blir följden av dessa kommer, definitionsmässigt, sällan att motsvara det verkliga resultatet. De uppskattningar och antaganden som innebär en betydande risk för väsentliga justeringar i redovisade värden för tillgångar och skulder under nästkommande räkenskapsår anges i huvuddrag nedan.

Utvinningsbar fyndighet
Prospekteringsutgifter för ren prospekteringsverksamhet kostnadsförs medan utgifter för utvärderingsarbeten aktiveras från den tidpunkt då företaget beslutat sig för, eller bedömer det sannolikt att beslut kommer att fattas om att utvinna guld från en fyndighet. Alternativt kan bedömning avse möjligheten att i framtiden sälja av gruvfyndigheten med vinst. Ovanstående är en bedömning som i stor grad påverkar utseendet på Bolagets balans- och resultaträkning.

Klassificering av förvärv av dotterföretag
Vid förvärv måste en analys ske avseende om förvärvet är att betrakta som ett rörelseförvärv eller ett tillgångsförvärv. Det är vanligt förekommande att Prospekteringslicenser förvärvas i bolag. Vid sådana förvärv görs en analys för att fastställa om förvärvet uppfyller kriterierna för att vara ett rörelseförvärv eller ej.

Det kriterium som Kopy Goldfields undersöker är syftet med förvärvet, om avsikten är att förvärva en verksamhet eller att förvärva en tillgång. Om förvärv av bolag ej uppfyller kriterierna för att vara ett rörelseförvärv redovisas det som förvärv av tillgång. Bolag innehållande endast Prospekteringslicens utan tillhörande förvaltning/administration klassificeras i normalfallet som tillgångsförvärv.

Nyttjandeperiod immateriella och materiella anläggningstillgångar
Koncernledningen fastställer bedömd nyttjandeperiod och därmed sammanhängande avskrivning för koncernens immateriella och materiella anläggningstillgångar. Dessa uppskattningar baseras på historisk kunskap om motsvarande tillgångars nyttjandeperiod. Nyttjandeperiod samt bedömda restvärden prövas varje balansdag och justeras vid behov. Redovisade värden för respektive balansdag för immateriella och materiella anläggningstillgångar, se not 15–17.

Nedskrivningsprövning för Prospekteringslicenser och utvärderingsarbeten
Koncernen undersöker varje år eller när det finns indikationer om något nedskrivningsbehov föreligger för Prospekteringslicenser i enlighet med den redovisningsprincip som beskrivs under avsnitt "Nedskrivning av icke-finansiella tillgångar". Återvinningsvärdet för kassagenererande enheter är det högre av tillgångens verkliga värde minskat med försäljningskostnader och dess nyttjandevärde. Vid beräkning av nyttjandevärde måste vissa uppskattningar göras avseende diskonteringsränta, guldpris, reserver m.m
Under 2014 har inget nedskrivningsbehov bedömts föreligga.

Värdering av underskottsavdrag
Koncernen undersöker varje år om något aktiveringsbehov föreligger avseende uppskjutna skattefordringar avseende skattemässiga underskottsavdrag. Då ledningen inte kan bedöma när ett eventuellt skattemässigt överskott kommer att uppstå har Bolaget valt att inte aktivera några underskott.

Fortsatt drift (Going concern)
Prospektering är en kapitalkrävande verksamhet och som framgår av denna årsredovisning redovisar Bolaget ännu inga intäkter. Med beaktande av den nyligen genomförda nyemissonen, det omförhandlade lånet samt den sannolikt tillkommande tilläggsköpeskillingen i Krasny-projektet är det dock styrelsens bedömning att Bolaget är finansierat för resterande delen av räkenskapsåret och har förmåga till fortsatt drift.

NOT 6 ÖVRIGA RÖRELSEINTÄKTER

	Koncernen	
KSEK	2014	2013
Vinst vid försäljning av anläggningstillgångar	2 382	2 035
Resultat från övergång till Joint Venture	37 039	–
Övrigt	657	284
Summa	**40 212**	**2 728**

Den 12 augusti 2014 ingick Kopy Goldfields ett avtal med den ryska guldproducenten GV Gold om samarbete för att ta Krasny-licensen till produktionsfasen under ett joint venture. GV Gold erhåller 51% av Krasny licensen genom att investera upp till 9 MUSD. Vid avyttring av dotterbolagsandelar till joint venture omvärderas de tidigare andelarna i dotterbolaget till dess verkliga värde vid förvärvstidpunkten. Eventuell vinst eller förlust redovisas i resultatet. De avyttrade företagens nettotillgångar vid avyttringstidpunkten framgår nedan. Se även not 22.

KSEK	Bodaibo Holding och LLC Krasny
Immateriella Anläggningstillgångar	48 139
Materiella Anläggningstillgångar	16
Finansiella Anläggningstillgångar	1 620
Övriga fordringar	1 393
Likvida medel	0
Leverantörsskulder och övriga skulder	-8 067
Netto identifierbara tillgångar och skulder	**43 101**
Bedömt verkligt värde	**80 140**
Realisationsresultat	**37 039**

NOT 7 INKÖP OCH FÖRSÄLJNING INOM KONCERNEN

Av Moderbolagets nettoomsättning utgör 97 procent (100) eller 3 321 KSEK (3 743) försäljning till andra bolag inom koncernen. Av Moderbolagets ränteintäkter avser 94 procent (96) eller 1 087 KSEK (1 078) andra företag inom koncernen.

NOT 8 AVSKRIVNINGAR OCH NEDSKRIVNINGAR

	Koncernen		Moderbolaget	
KSEK	2014	2013	2014	2013
Byggnader	278	322	–	–
Maskiner och inventarier	425	1 065	58	58
Nedskrivningar	–	61 903	–	–
Summa avskrivningar och nedskrivningar	**704**	**63 290**	**58**	**58**

Av ovanstående avskrivningsbelopp har 646 KSEK (1 329) balanserats bland immateriella anläggningstillgångar.

I augusti 2013 tillkännagav Bolaget att man ansökt om att få återlämna två prospekteringslicenser till den ryska staten och i december 2013 såldes två andra licenser i en kontantförsäljning uppgående till 50 MRUB (motsvarande cirka 10 MSEK). Dessa transaktioner innebar att Bolaget för år 2013 redovisade nedskrivningar av de aktiverade förvärvs- och prospekteringskostnaderna för dessa licenser uppgående till totalt 61,9 MSEK.

NOT 9 ARVODEN TILL REVISORER

	Koncernen		Moderbolaget	
KSEK	2014	2013	2014	2013
Ernst & Young				
Revisionsuppdrag	246	274	246	274
Revisionsverksamhet utöver revisionsuppdraget	–	66	–	66
Skatterådgivning	–	–	–	–
Övriga tjänster	55	49	55	49
Summa	**301**	**389**	**301**	**389**
Övriga revisionsbyråer				
Revisionsuppdrag	143	126	–	–
Revisionsverksamhet utöver revisionsuppdraget	–	–	–	–
Skatterådgivning	–	–	–	–
Övriga tjänster	–	–	–	–
Summa	**143**	**126**	**–**	**–**
Totalt	**444**	**515**	**301**	**389**

Med revisionsuppdrag avses granskning av årsredovisningen och bokföringen samt styrelsens och verkställande direktörens förvaltning, övriga arbetsuppgifter som det ankommer på Bolagets revisor att utföra samt rådgivning Revisionsverksamhet utöver revisionsuppdraget avser i huvudsak konsultationer och granskning i samband med upprättande av prospekt samt utfärdande av revisorsintyg. Övriga tjänster avser rådgivning i samband med företagsöverlåtelser.

NOT 10 PERSONAL

Medelantal anställda

	2014		2013	
	Totalt	Varav kvinnor	Totalt	Varav kvinnor
Moderbolaget				
Sverige	2	0	2	0
Koncernföretag				
Ryssland	12	3	36	11
Koncernen totalt	**14**	**3**	**38**	**11**

Per den 31 december 2014 fanns 8 fast årsanställda (12) i koncernen. Under året använder sig koncernen dessutom av temporärt anställda arbetare för prospekteringsarbete. Detta förklarar det högre antalet genomsnittligt antal anställda.

Könsfördelningen i koncernen (inkl dotterföretag) för styrelseledamöter och övriga ledande befattningshavare

	2014		2013	
	Antal per 31 december	Varav kvinnor	Antal per 31 december	Varav kvinnor
Styrelseledamöter	4	0	6	0
VD och övriga ledande befattningshavare	4	0	4	0
Koncernen totalt	**8**	**0**	**10**	**0**

Löner, ersättningar och sociala avgifter

	2014	2013
Koncernen		
Styrelse, VD och företagsledning	3 950	4 606
(varav rörlig ersättning)	(691)	(934)
Övriga anställda	1 673	5 882
Summa	**5 623**	**10 488**
Sociala kostnader	1 824	2 720
(varav pensionskostnader)	(129)	(129)
Summa	**7 447**	**13 208**
Moderbolaget		
Styrelse, VD och företagsledning	2 776	3 295
(varav rörlig ersättning)	(349)	(578)
Övriga anställda	0	0
Summa	**2 776**	**3 295**
Sociala kostnader	921	862
(varav pensionskostnader)	(129)	(129)
Summa	**3 697**	**4 157**

Ersättning till styrelse och ledande befattningshavare under räkenskapsåret (KSEK):

	Grundlön/arvode	Rörlig ersättning	Övriga förmåner	Pensionskostnad	Summa
Styrelsens ordförande, Kjell Carlsson	195	100	0	0	295
Styrelseledamot, Sergey Petrov1)	50	0	0	0	50
Styrelseledamot, Markku Mäkelä1)	50	0	0	0	50
Styrelseledamot, Markus Elsasser	75	0	0	0	75
Styrelseledamot, Johan Österling	75	0	0	0	75
Styrelseledamot, Andreas Forssell	75	0	0	0	75
Verkställande direktör, Mikhail Damrin	1 064	60	0	0	1 124
Vice verkställande direktör, Tim Carlsson	843	189	0	129	1 162
Övrig företagsledning (2 st)	831	343	0	0	1 174
Totalt styrelse och företagsledning	**3 259**	**691**	**0**	**129**	**4 079**

1) Sergey Petrov och Markku Mäkelä avgick vid årsstämman i maj 2014 och således redovisas endast ett halvt årsarvode för räkenskapsåret 2014.

Ledande befattningshavares förmåner

Principer

Ersättningen till styrelsen, inklusive styrelseordföranden, fastställs av aktieägarna vid årsstämman och gäller perioden till nästa årsstämma.

Ersättning och förmåner till styrelsen

Den totala ersättningen för räkenskapsåret 2014 till Bolagets styrelse uppgick till 620 KSEK (999), varav 295 KSEK (514) avsåg ersättning till styrelsens ordförande. För fördelning till övriga styrelseledamöter se tabellen ovan. Styrelseordförande har via bolag utöver styrelsearvode fakturerat 100 KSEK avseende nedlagt extra arbete under räkenskapsåret 2014. Arbetet har innefattat arbete med finansieringsfrågor och operationella frågor.

Styrelseoptioner 2014/2016

Som en del av styrelsearvodet beslöt årsstämman 2014 att inrätta ett incitamentsprogram för styrelsen genom emission av maximalt 650,000 teckningsoptioner till de av årsstämman valda styrelseledamöterna. Teckningsoptionerna förvärvades av styrelsemedlemmarna till marknadspris och är fritt överlåtbara. Varje teckningsoption ger innehavaren rätt att teckna en (1) ny aktie i Bolaget till ett pris om 1,60 SEK per aktie. Teckning av aktier med stöd av teckningsoptionerna får ske under perioden från och med den 1 juni 2015 till och med den 31 december 2016. Antalet teckningsoptioner som har ställts ut uppgår till 520 000 stycken. Se även not 30.

Fördelningen av styrelseoptionerna per 31 december 2014 ser ut enligt följande:

Deltagare	Antal optioner
Kjell Carlsson (styrelseordförande)	260 000
Andreas Forssell	130 000
Johan Österling	130 000
Totalt	**520 000**

Ersättning och förmåner till verkställande direktören

Ersättningen till den verkställande direktören uppgick för 2014 till 1124 KSEK (1224). Verkställande direktörens ersättning utgörs av en fast lön och en rörlig lön baserat på årliga mål. Fast årslön till VD är 135 KUSD (135) netto efter skatt. Den rörliga lönen uppgår till maximalt 20 % av den fasta lönen och baseras både på mjuka och fasta mål. VD har tidigare omfattats av koncernens långsiktiga incitamentsprogram men är ej part i något pågående program. Det finns ingen pensionsutfästelse gentemot Verkställande direktören.

Pensionsplaner

Moderbolaget betalar avgiftsbestämda pensionspremier till vice verkställande direktören. Koncernen har inga ytterligare pensionsplaner, varken i dotterföretagen eller i Moderbolaget.

Uppsägningstid och avgångsvederlag

Verkställande direktören och Bolaget har en ömsesidig uppsägningstid om sex månader och för övriga ledande befattningshavare tre månader. Det finns inga avtal om avgångsvederlag

Långsiktigt Incitamentsprogram 2012/2014

På extra bolagsstämma den 5 november 2012 beslöts det att inrätta ett incitamentsprogram (incitamentsprogram 2012/2014) för ledande befattningshavare och nyckelpersoner genom emission av teckningsoptioner. Syftet med programmet är att skapa ett ägarengagemang för ledande befattningshavare och nyckelpersoner i Bolaget och därigenom möjlighet att ta del av och verka för positiv värdeutveckling av Bolagets aktier under den period som programmet omfattar samt öka deras känsla av samhörighet med Bolaget samtidigt som Bolaget minskar övergripande kostnader. Teckningsoptionerna överläts till deltagarna vederlagsfritt på villkor som anpassats efter lokala förhållanden. För Sverige innebar detta att deltagande medarbetare erlade marknadspris varefter ett lönepåslag erhölls. Teckningsperioden löpte från den 1 december till och med den 31 december 2014 och varje teckningsoption gav innehavaren rätt att teckna en (1) ny aktie i Bolaget till ett pris om 4,50 SEK. Programmet förföll utan att några aktier tecknades. Se även not 30.

NOT 11 RESULTAT FRÅN ANDELAR I KONCERNFÖRETAG

	Moderbolaget	
KSEK	**2014**	**2013**
Realisationsresultat vid försäljning av aktier	133	–25 050
Nedskrivningar	–8 380	–131 954
Totalt	**–8 247**	**–157 004**

Årets nedskrivningar avser det ryska dotterföretaget LLC Kopylovsky och motsvarar summan av årets lämnade aktieägartillskott. Som en del av förberedelserna inför joint venture avtalet för Krasny-licensen, såldes dotterbolaget LLC Krasny i en internförsäljning från Moderbolaget till det nyetablerade dotterbolaget Bodaibo Holding Ltd. Försäljningen skedde till bokfört värde varför ingen resultateffekt i Moderbolaget redovisas. Effekterna av joint venture avtalet redovisas i not 6, 15, 21 och 22.

Under föregående år ansökte Bolaget om att få återlämna två prospekteringslicenser till den ryska staten och dessutom såldes två andra licenser i en kontantförsäljning. Vidare tillkännagavs en avsiktsförklaring med den ryska guldproducenten GV Gold om att ta Krasny-projektet vidare mot produktion i ett joint venture-samarbete. I enlighet med gällande redovisningsregler innebar dessa beslut om avyttring av tillgångarna att värderingen av andelar i koncernföretag och fordringar hos koncernföretag skulle justeras för att spegla transaktionsbeloppen. Detta medförde att Moderbolaget redovisade nedskrivningar av andelar i koncernföretag om –132,0 MSEK för år 2013. Vidare redovisade Moderbolaget till följd av försäljningen av två dotterbolag ett resultat från avyttring av dotterbolag om –25,1 MSEK samt återförda nedskrivningar av koncerninterna fordringar om 11,7 MSEK, se not 12.

NOT 12 FINANSIELLA INTÄKTER OCH KOSTNADER

KSEK	Koncernen 2014	Koncernen 2013	Moderbolaget 2014	Moderbolaget 2013
Finansiella intäkter				
Ränteintäkter	75	44	75	44
Andra finansiella intäkter	133	–	–	–
Ränteintäkter från koncernföretag	–	–	1 087	1 078
Återföring av nedskrivning	–	–	5 569	11 704
Summa finansiella intäkter	**208**	**44**	**6 731**	**12 826**
Finansiella kostnader				
Nedskrivningar	–	–	–	–
Räntekostnader	–524	–453	–524	–453
Kursdifferenser	–1 144	–100	–1 143	–102
Summa finansiella kostnader	**–1 668**	**–553**	**–1 667**	**–555**
Summa finansiella intäkter och kostnader	**–1 460**	**–509**	**–5 064**	**12 271**

Moderbolaget redovisar till följd av joint venture avtalet avseende Krasny-licensen återförda nedskrivningar av koncerninterna fordringar om 5,6 MSEK.

För år 2013 redovisar Moderbolaget till följd av försäljningen av två dotterbolag ett resultat från avyttring av dotterbolag om –25,1 MSEK (se not 11) samt återförda nedskrivningar av koncerninterna fordringar om 11,7 MSEK.

NOT 13 SKATT

KSEK	Koncernen 2014	Koncernen 2013
Aktuell skatt	–	–
Uppskjuten skatt	–5 353	2 679
Summa	**–5 353**	**2 679**

Koncernens uppskjutna skatt är främst hänförlig till temporära skillnader avseende Bolagets aktiverade prospekteringskostnader.

Avstämning av koncernens vägda genomsnittsskatt och koncernens verkliga skatt:

KSEK	Koncernen 2014	Koncernen 2013	Moderbolaget 2014	Moderbolaget 2013
Resultat efter finansiella poster	18 337	–69 262	–7 836	–150 638
Skatt enligt gällande skattesats	–4 034	15 238	1 724	33 140
Skillnad i skattesats i utländsk verksamhet	–1 271	–1 397	–	–
Skatteeffekter av:				
Ej avdragsgilla poster	–2	–76	–1 846	–31 983
Ej skattepliktiga poster	9 240	124	1 254	–
Underskott för vilka uppskjuten skatt ej redovisas	–9 285	–11 210	–1 133	–1 157
Redovisad skatt	**–5 353**	**2 679**	**0**	**0**

Av årets ej skattepliktiga poster avser 9 240 KSEK i koncernen respektive 1 225 KSEK i Moderbolaget effekter från joint venture avtalet för Krasny-licensen.

Gällande skattesatser uppgår till 22 % i Sverige och 20 % i Ryssland.

Den 31 december 2014 hade koncernen skattemässiga underskott om ca 65,1 MSEK. Uppskjutna skattefordringar hänförliga till skattemässiga underskott tas upp endast i den utsträckning det är troligt att de kommer att utnyttjas. Eftersom Bolagets framtida möjligheter till utnyttjande av underskottsavdrag är osäkra har någon uppskjuten skattefordran ej redovisats. Värdet av de skattemässiga underskotten uppgår till ca 14,1 MSEK, varav 12,2 MSEK avser Moderbolaget i Sverige och 1,9 MSEK avser dotterbolag i Ryssland. De skattemässiga förlustavdragen för svenska bolag kan utnyttjas under obegränsad tid, medan förlustavdrag i Ryssland kan utnyttjas under 10 år.

Uppskjutna skatteskulder är hänförliga till följande:

	2014-12-31	2013-12-31
Uppskjutna skatteskulder		
Immateriella anläggningstillgångar	2 786	0
Summa uppskjutna skatteskulder	**2 786**	**0**

Förändring i nettot av uppskjutna skatteskulder

	Ingående balans	Redovisat i resultat-räkningen	Omräknings-differenser	Utgående balans
Uppskjutna skatter				
Immateriella anläggningstillgångar	0	–5 353	2 567	–2 786
Summa	**0**	**–5 353**	**2 567**	**–2 786**

NOT 14 RESULTAT PER AKTIE

Förändring i antal aktier

	2014	2013
Utestående aktier vid periodens början	30 246 257	22 851 621
Nyemission januari	963	
Nyemission juli		7 394 636
Utestående aktier vid periodens slut	**30 247 220**	**30 246 257**

Den 30 december 2013 löpte teckningstiden ut för teckning av aktier i kraft av teckningsoption TO3 och totalt tecknades 963 aktier. Transaktionen registrerades hos Bolagsverket i januari 2014 varför den redovisas under räkenskapsåret 2014.

Extra bolagsstämma hölls den 17 december 2014, där beslut fattades om nyemission av aktier med företrädesrätt för befintliga aktieägare. Teckningsrätterna erhölls i december 2014 medan teckningstiden för nyemissionen ägde rum under januari 2015. Totalt tecknades 24 197 776 nya aktier och transaktionen registrerades hos Bolagsverket i februari 2015 och ingår ej i uppställningen ovan.

Resultat per aktie före och efter utspädning

	2014	2013
Årets resultat, KSEK, hänförligt till Moderbolagets aktieägare	12 984	–66 582
Genomsnittligt antal aktier före och efter utspädning	30 247 146	26 491 661
Resultat per aktie före och efter utspädning	**0,43**	**–2,51**

Resultat per aktie före utspädning beräknas genom att det resultat som är hänförligt till moderföretagets aktieägare divideras med ett vägt genomsnittligt antal utestående stamaktier under perioden exklusive återköpta aktier som innehas som egna aktier av moderföretaget.

De per balansdagen utestående teckningsoptionerna har en lösenkurs som överstiger genomsnittskursen för stamaktien, varför de ej ingår i uträkningen för genomsnittligt antal aktier efter utspädning. Eftersom resultatet för år 2013 är negativt tas ej hänsyn till potentiell utspädningseffekt p.g.a. utestående teckningsoptioner. Detta då resultat per aktie skulle förbättras med hänsyn taget till utspädningseffekterna.

NOTER

NOT 15 PROSPEKTERINGSLICENSER OCH UTVÄRDERINGSARBETEN

	Koncernen	
KSEK	2014	2013
Ingående anskaffningsvärde	152 272	211 274
Investeringar	1 859	19 376
Poster avseende förvärvade licenser	–	18
Avyttringar	–53 069	–64 601
Årets omräkningsdifferens	–30 416	–13 795
Utgående anskaffningsvärde	**70 646**	**152 272**
Ingående ackumulerade nedskrivningar	–72 973	–70 852
Årets nedskrivningar	–	–61 902
Avyttringar	–	54 144
Årets omräkningsdifferens	22 165	5 637
Utgående ackumulerade nedskrivningar	**–50 808**	**–72 973**
Netto bokfört värde	**19 838**	**79 299**

Av posten prospekteringslicenser och utvärderingsarbeten utgör ca 18 MSEK förvärvade licenser och resterande ca 2 MSEK aktiverade prospekterings- och utvärderingsarbeten.

Bolaget har under året ingått ett samarbetsavtal avseende Krasny-licensen, vilket har klassificerats som ett joint venture enligt gällande redovisningsregler och redovisas enligt kapitalandelsmetoden på en separat rad i balansräkningen, se not 22. Till följd av detta redovisar Bolaget avyttringar av prospekteringslicenser och utvärderingsarbeten uppgående till –53 MSEK.

För att pröva nedskrivningsbehov på prospekteringslicenser och utvärderingsarbeten jämförs det bokförda värdet med återvinningsvärdet. Återvinningsvärdet är det högre av tillgångens verkliga värde minskat med försäljningskostnader och dess nyttjandevärde. Inget nedskrivningsbehov har identifierats.

NOT 16 BYGGNADER

	Koncernen	
KSEK	2014	2013
Ingående anskaffningsvärde	8 070	15 473
Investeringar	–	2
Avyttringar / utrangeringar	–69	–6 466
Årets omräkningsdifferens	–2 435	–939
Utgående anskaffningsvärde	**5 566**	**8 070**
Ingående ackumulerade avskrivningar	–2 363	–3 779
Årets avskrivningar	–278	–322
Avyttringar / utrangeringar	47	1 498
Årets omräkningsdifferens	771	240
Utgående ackumulerade avskrivningar	**–1 822**	**–2 363**
Ingående ackumulerade nedskrivningar	–2 789	–7 517
Avyttringar / utrangeringar	–	4 301
Årets omräkningsdifferens	845	427
Utgående ackumulerade nedskrivningar	**–1 944**	**–2 789**
Netto bokfört värde	**1 800**	**2 918**

NOT 17 MASKINER OCH INVENTARIER

	Koncernen		Moderbolaget	
KSEK	2014	2013	2014	2013
Ingående anskaffningsvärde	9 284	14 159	292	292
Investeringar	–	116	–	–
Avyttringar / utrangeringar	–3 392	–4 082	–	–
Årets omräkningsdifferens	–1 958	–909	–	–
Utgående anskaffningsvärde	**3 934**	**9 284**	**292**	**292**
Ingående ackumulerade avskrivningar	–2 579	–3 802	–116	–58
Årets avskrivningar	–425	–1 065	–58	–58
Avyttringar / utrangeringar	953	2 048	–	–
Årets omräkningsdifferens	612	241	–	–
Utgående ackumulerade avskrivningar	**–1 440**	**–2 579**	**–174**	**–116**
Ingående ackumulerade nedskrivningar	–4 777	–7 296	–	–
Avyttringar / utrangeringar	2 382	2 035	–	–
Årets omräkningsdifferens	964	484	–	–
Utgående ackumulerade nedskrivningar	**–1 430**	**–4 777**	**–**	**–**
Netto bokfört värde	**1 064**	**1 928**	**118**	**176**

NOT 18 VARULAGER

	Koncernen	
KSEK	2014	2013
Råvaror och förnödenheter	463	847
Netto bokfört värde	**463**	**847**

NOT 19 ÖVRIGA FORDRINGAR

	Koncernen		Moderbolaget	
KSEK	2014	2013	2014	2013
Mervärdesskatt	273	1 366	262	122
Fordran tilläggsköpeskilling	11 930	–	–	–
Fordran försäljningslikvid	–	9 019	–	9 019
Övrigt	90	150	41	55
Totalt	**12 293**	**10 535**	**303**	**9 196**

Samtliga övriga kortfristiga fordringar utom fordran tilläggsköpeskilling värderas till anskaffningsvärde och då löptiden är kort bedöms verkligt värde överensstämma med redovisat värde. Fordran tilläggsköpeskilling avser Krasny-licensen och är värderad till verkligt värde via resultaträkningen enligt nivå 3. Se även not 31, finansiella instrument.

NOT 20 FÖRUTBETALDA KOSTNADER

	Koncernen		Moderbolaget	
KSEK	2014	2013	2014	2013
Förutbetalda hyror	30	26	30	26
Förutbetald prospektering	12	141	–	–
Övrigt	104	9	104	9
Totalt	**146**	**176**	**134**	**35**

NOT 21 AKTIER I DOTTERBOLAG

KSEK	Moderbolaget 2014	2013
Vid årets början	118 465	249 921
Förvärv	50	–
Aktieägartillskott	85 065	35 561
Försäljning	–75 963	–35 063
Nedskrivningar	–8 380	–131 954
Redovisat värde vid årets slut	**119 237**	**118 465**

Som en del av förberedelserna inför joint venture avtalet för Krasny-licensen, såldes dotterbolaget LLC Krasny i en internförsäljning från Moderbolaget till det nyetablerade dotterbolaget Bodaibo Holding Ltd. Försäljningen skedde till bokfört värde om 76 MSEK, varför ingen resultateffekt i Moderbolaget redovisas. Effekterna av joint venture avtalet redovisas i not 6, 11, 15 och 22.

Tabellen nedan utgör en specifikation av koncernens dotterföretag per 2014-12-31.

	Org. nr	Säte	Kapitalandel, %	Bokfört värde i Moderbolaget
LLC Kopylovsky	1043800732337	Bodaibo, Ryssland	100	42 452
LLC Vostochny	1103802000389	Bodaibo, Ryssland	100	0
LLC Patom Gold	1123802000519	Bodaibo, Ryssland	100	0
LLC Taiga	1123802000552	Bodaibo, Ryssland	100	0
AB Krasny Gold Fields	556955-9726	Stockholm, Sverige	100	76 735
Kopy Development AB	556858-1747	Stockholm, Sverige	100	50

NOT 22 ANDELAR I INTRESSEFÖRETAG OCH JOINT VENTURES

KSEK	Koncernen 2014	2013
Vid årets början	–	–
Resultat från övergång till Joint Venture	80 140	–
Årets resultat	–5 460	–
Omräkningsdifferenser	–2 539	–
Redovisat värde vid årets slut	**72 141**	**–**

Andelar i joint ventures utgörs av följande företag

KSEK	Org. nr	Säte	Tillgångar	Skulder	Intäkter	Årets resultat	Kapitalandel, %
Bodaibo Holding Ltd	HE 318777	Limassol, Cypern	133 476	323	–	2 901	49
LLC Krasny	1103802000048	Bodaibo, Ryssland	46 206	32 142	–	–8 532	49

Den 12 augusti 2014 ingick Bolaget ett Joint Venture avtal avseende Krasny-licensen med den ryske guldproducenten GV Gold. Enligt avtalsvillkoren kan GV Gold erhålla upp till 51 % av ägandet i Krasny-projektet genom att investera upp till 9 MUSD uppdelat enligt följande:

KUSD	
Kontantlikvid	1 000
Prospekteringsarbeten enligt steg 1	3 000
Prospekteringsarbeten enligt steg 2	3 000
Tilläggsköpeskilling	2 000
Totalt värde	**9 000**

GV Gold hade möjlighet att avbryta vidare investeringar efter prospekteringssteg 1 men i mars 2015 tillkännagav de att de fullföljer joint venture kontraktet avseende Krasny-licensen genom att investera ytterligare 3 MUSD i steg 2 av det pågående prospekteringsprogrammet. Tilläggsköpeskillingen är villkorad av att en mineralreservsrapport i slutet av prospekteringssteg 2 visar guldförekomster överstigande 9 ton.

Kontantlikviden om 1 MUSD redovisas som kassaflöde från investeringsverksamheten. Enligt gällande redovisningsprinciper skall Krasny-projektet baserat på samarbetsavtalet redovisas enligt kapitalandelsmetoden som ett joint venture, initialt värderat till verkligt värde vid transaktionsdagen. Till följd av detta redovisar koncernen övriga intäkter om 37,0 MSEK i resultaträkningen vilket framgår ur not 6, övriga intäkter. I balansräkningen uppgår andelar i joint ventures vid årets slut till 72,1 MSEK, efter en förlust från joint ventures om 5,5 MSEK för perioden augusti – december 2014 samt omräkningsdifferenser om –2,5 MSEK. Bolaget redovisar även en fordran om 11,9 MSEK avseende en tilläggsköpeskilling, vilken har diskonterats samt sannolikhetsbedömts, se not 19.

NOT 23 AKTIEKAPITALETS UTVECKLING

År	Händelse	Förändring aktie-kapital, SEK	Kapitalisering exkl emissionskostnader	Förändring antal aktier	Kvotvärde, SEK	Totalt aktie-kapital	Totalt antal aktier
2007	Bolagsbildning	100 000	100 000	10 000	10,00	100 000	10 000
2007	Nyemission	1 250 100	35 002 800	125 010	10,00	1 350 100	135 010
2007	Nyemission	7 400 000	106 638 200	740 000	10,00	8 750 100	875 010
2007	Nyemission	1 249 900	34 997 200	124 990	10,00	10 000 000	1 000 000
2008	Split 1:849	–	–	848 000 000	0,01	10 000 000	849 000 000
2009	Sammanläggning 1:100	–	–	–840 510 000	1,1779	10 000 000	8 490 000
2009	Minskning av aktiekapital	–9 500 000	–	–	0,0589	500 000	8 490 000
2009	Företrädesemission	11 500 000	19 527 000	195 270 000	0,0589	12 000 000	203 760 000
2009	Riktad emission	402 500	683 445	6 834 450	0,0589	12 402 500	210 594 450
2010	Företrädesemission	4 971 000	24 478 198	84 407 580	0,0589	17 373 500	295 002 030
2010	Nyemission (utnyttjade teckningsoptioner)	4 308 678	23 411 630	73 161 345	0,0589	21 682 178	368 163 375
2010	Sammanläggning 1:100	–	–	–364 481 742	5,89	21 682 178	3 681 633
2010	Företrädesemission	17 345 728	64 796 688	2 945 304	5,89	39 027 905	6 626 937
2011	Nyemission (utnyttjade teckningsoptioner)	1 508	6 400	256	5,89	39 029 413	6 627 193
2011	Riktad emission	10 011 780	17 000 000	1 700 000	5,89	49 041 193	8 327 193
2011	Riktad emission	5 889 283	12 000 000	1 000 000	5,89	54 930 476	9 327 193
2012	Minskning av aktiekapital	–22 500 000	–	–	3,48	32 430 476	9 327 193
2012	Företrädesemission	24 322 855	26 582 497	6 995 394	3,48	56 753 331	16 322 587
2012	Företrädesemission	22 701 330	24 810 329	6 529 034	3,48	79 454 661	22 851 621
2013	Minskning av aktiekapital	–59 454 661	–	–	0,88	20 000 000	22 851 621
2013	Företrädesemission	6 471 870	11 091 954	7 394 636	0,88	26 471 870	30 246 257
2013	Fondemission	53 028 130	–	–	2,63	79 500 000	30 246 257
2013	Minskning av aktiekapital	–59 500 000	–	–	0,66	20 000 000	30 246 257
2014	Nyemission (utnyttjade teckningsoptioner)	637	3 852	963	0,66	20 000 637	30 247 220

Extra bolagsstämma hölls den 17 december 2014, där beslut fattades om att minska aktiekapitalet med 8 500 000 kronor utan indragning av aktier genom avsättning till fri fond. Vidare beslutades det om att utge nya aktier genom en nyemission med företrädesrätt för befintliga aktieägare. Såväl Aktiekapitalminskningen som nyemissionen registrerades av Bolagsverket i februari 2015 och samtliga effekter av aktiekapitalminsningen och nyemissionen redovisas under räkenskapsåret 2015. Efter registeringen uppgår antalet aktier i Kopy Goldfields till 54 444 996 stycken och aktiekapitalet uppgår till 20 701 146 kronor.

NOT 24 LÅNESKULDER

Per den 31 december 2014 uppgick bruttolåneskulden, inklusive upplupna räntor, till 3 050 KSEK (3 007). Följande tabell visar den finansiella skuldens fördelning. Angående räntorisker, se not 4.

	Koncernen		Moderbolaget	
KSEK	2014	2013	2014	2013
Kortfristiga finansiella skulder				
Amorteringar inom ett år	3 000	3 000	3 000	3 000
Summa kortfristiga finansiella skulder	**3 000**	**3 000**	**3 000**	**3 000**
Långfristiga finansiella skulder				
Andra långfristiga lån med löptid >1 år <5 år	–	–	–	–
Summa långfristiga finansiella skulder	**–**	**–**	**–**	**–**
Summa finansiella skulder	**3 000**	**3 000**	**3 000**	**3 000**

Det kortfristiga brygglånet om 3,0 MSEK som förelåg per 31 december 2013 återbetalades i februari 2014. Ett nytt kortfristigt lån upptogs under 2014 med förfallotidpunt i den 30 april 2014. Detta lån omförhandlades och förlängdes i mars 2015 och ny förfallotidpunkt är den 29 april 2016. De nya lånevillkoren ger långivaren rätten att konvertera lånebeloppet samt upplupen ränta till aktier till en teckningskurs om 0,55 SEK/aktie

Verkligt värde för kortfristiga finansiella skulder bedöms överensstämma med bokfört värde. De kortfristiga finansiella skuldernas ränta bedöms överensstämma med marknadsränta då de har en kort räntebindning.

NOT 25 UPPLUPNA KOSTNADER

	Koncernen		Moderbolaget	
KSEK	2014	2013	2014	2013
Räntor	50	7	50	7
Styrelsearvode	872	583	872	583
Sociala avgifter	98	296	98	296
Övriga personalrelaterade poster	662	569	662	569
Försäljningskostnader	–	2 148	–	2 148
Övrigt	180	510	180	510
Totalt	**1 862**	**4 113**	**1 862**	**4 113**

NOT 26 JUSTERINGAR FÖR POSTER SOM INTE INGÅR I KASSAFLÖDET

	Koncernen		Moderbolaget	
KSEK	2014	2013	2014	2013
Av- och nedskrivningar	59	61 962	2 869	120 309
Upplupna räntor	–	173	–1 119	–901
Andel i joint ventures resultat	5 460	–	–	–
Realisationsresultat materiella anläggningstillgångar	–934	–2 008	–	–
Resultat från övergång till Joint Venture	–37 039	–	–	–
Realisationsresultat försäljning dotterföretag	695	490	608	25 049
Kursdifferenser	–328	–42	11	–42
Övriga ej kassaflödespåverkande poster	1 282	155	–3 188	–3 762
Totalt	**–30 805**	**60 730**	**–819**	**140 653**

NOT 27 AVYTTRING AV DOTTERFÖRETAG/LICENSER

	Koncernen		Moderbolaget	
KSEK	2014	2013	2014	2013
Försäljning av LLC Kavkaz och LLC Prodolny	8 278	993	8 278	993
Joint venture-avtal Krasny	6 181	–	–	–
Totalt	**14 459**	**993**	**8 278**	**993**

I december 2013 avyttrades licenserna Kavkaz och Prodolny, vilka ägdes av dotterbolag med motsvarande namn, genom en kontantförsäljning uppgående till 50 MRUB. 10% av försäljningssumman erhölls i december 2013 och resterande 90% i februari 2014. Bolagen var innan försäljningen direktägda av Moderbolaget.

Under 2014 ingick Bolaget ett Joint Venture avtal avseende Krasny-licensen med den ryske guldproducenten GV Gold. Som en del av förberedelserna inför joint venture avtalet etablerades två nya dotterbolag, AB Krasny Gold Fields, med säte i Sverige, samt Bodaibo Holding Ltd, med säte på Cypern. Moderbolaget sålde därefter dotterbolaget LLC Krasny till Bodaibo Holding för bokfört värde och försäljningen finansierades genom att skulden efterskänktes som ett aktieägartillskott, varför ingen kassaflödeseffekt uppstod i Moderbolaget. När avtalet med GV Gold ingicks i augusti 2014 erlade GV Gold 1 MUSD i kontantlikvid, vilken redovisas som kassaflöde från investeringsverksamheten i koncernens kassaflöde. Se också not 6, 11, 21 och 22.

NOT 28 STÄLLDA SÄKERHETER OCH EVENTUALFÖRPLIKTELSER

Inga ställda säkerheter föreligger på balansdagen (9,0 MSEK). Bolaget ställde fordran på köparna av Bolagets två licenser i pant vid upptagande av ett kortfristigt lån om 3,0 MSEK i december 2013. Bolaget erhöll betalningen från försäljningen i februari 2014 och löste då det kortfristiga lånet samt den föreliggande panten. Bolaget är part i ett skiljeförfarande mot en agent som anlitades av Bolaget för att saluföra Bolagets licenser. Bolaget har bestritt kravet från motparten om ca 100 KUSD eftersom Bolaget anser att kravet saknar grund.

NOT 29 LEASING

Koncernens leasingavtal, där i allt väsentligt alla risker och fördelar som förknippas med ägandet faller på koncernen, klassificeras som finansiella leasingavtal. Koncernen disponerar för närvarande inga tillgångar via leasing.

För räkenskapsåret 2013 uppgick leasingkostnaderna till 175 KSEK och avsåg endast tillgångar som klassificerats som finansiell leasing beståendes främst av utrustning som används i prospekteringsverksamheten.

NOT 30 UTESTÅENDE OPTIONER

KSEK	Styrelseprogram 2014/2016
Lösenpris, SEK	1,60
Inlösen av aktier fr o m	2015-06-01
Förfallodag	2016-12-31
Antal utgivna optioner vid årets början	520 000
Utnyttjade	–
Förverkade	–
Vid årets slut	520 000
Varav full intjänade (oantastbara) 31 december 2013 [1]	520 000
Teoretiskt värde, [2]	41 600
Teoretiskt värde per option vid tilldelningen, [2] SEK	0,08
Teoretiskt värde per option per 31 december 2014 [3], SEK	0,0001
Teoretisk utspädning [3]	1,7 %

[1] Som en del av styrelsearvodet beslöt årsstämman 2014 att inrätta ett incitamentsprogram för styrelsen genom emission av maximalt 650,000 teckningsoptioner. Teckningsoptionerna förvärvades av styrelsemedlemmarna till marknadspris och är fritt överlåtbara. Varje teckningsoption ger innehavaren rätt att teckna en ny aktie i Bolaget och teckning av aktier med stöd av teckningsoptionerna får ske under perioden från och med den 1 juni 2015 till och med den 31 december 2016 till ett lösenpris om 1,60 SEK per aktie. Antalet teckningsoptioner som har ställts ut uppgår till 520 000 stycken, vilket innebär att aktiekapitalet kan ökas med maximalt 343 844 SEK.

[2] Teoretiskt värde av utgivna optioner har fastställts enligt vedertagen optionsvärderingsmodell (Black & Scholes), vid utgivningstillfället. En volatilitet på 30 procent har använts, en riskfri ränta om 1,0 % använts, en förväntad livslängd om 2,6 år använts. Aktiens värde har bedömts utifrån stängningskursen den 10 juni 2014 och uppgick till 1,08 SEK.

[3] Extra bolagsstämma beslutade den 17 december 2014 om en aktiekapitalminskning samt nyemission med företrädesrätt för befintliga aktieägare. Transaktionerna registrerades av Bolagsverket i februari 2015 varför dessa transaktioner ej har beaktats i ovanstående uträkning.

KSEK	Program 2012/2014
Lösenpris, SEK	4,50
Inlösen av aktier fr o m	2014-12-01
Förfallodag	2014-12-31
Antal utgivna optioner vid årets början	485 964
Utnyttjade	–
Förverkade	–485 964
Vid årets slut	–

NOT 31 FINANSIELLA INSTRUMENT

KSEK	Finansiella tillgångar värderade till verkligt värde via resultat-räkningen	Lånefordringar och kund-fordringar	Finansiella till-gångar till-gängliga för försäljning	Finansiella skulder värderade till verkligt värde via resultat-räkningen	Övriga finansiella skulder	Summa
2014-12-31						
Tillgångar i balansräkningen						
Kundfordringar och övriga fordringar	–	653	–	–	–	653
Fordran tilläggsköpeskilling	11 930	–	–	–	–	11 930
Likvida medel	–	1 111	–	–	–	1 111
Totalt	**11 930**	**1 764**	**–**	**–**	**–**	**13 694**
2013-12-31						
Tillgångar i balansräkningen						
Kundfordringar och övriga fordringar	–	9 911	–	–	–	9 911
Likvida medel	–	2 476	–	–	–	2 476
Totalt	**–**	**12 387**	**–**	**–**	**–**	**12 387**
2014-12-31						
Skulder i balansräkningen						
Kortfristiga låneskulder	–	–	–	–	3 000	3000
Leverantörsskulder	–	–	–	–	1 713	1 713
Övriga kortfristiga skulder	–	–	–	–	347	347
Totalt	**–**	**–**	**–**	**–**	**5 060**	**5 060**
2013-12-31						
Skulder i balansräkningen						
Kortfristiga låneskulder	–	–	–	–	3 000	3 000
Leverantörsskulder	–	–	–	–	1 323	1 323
Övriga kortfristiga skulder	–	–	–	–	650	650
Totalt	**–**	**–**	**–**	**–**	**4 973**	**4 973**

Lånefordringar och kundfordringar samt övriga finansiella skulder är värderade till upplupet anskaffningsvärde. Fordran för tilläggsköpeskilling för Krasny-licensen är värderad till verkligt värde via resultaträkningen enligt nivå 3. I posterna ingår inte skatterelaterade fordringar och skulder. Övriga finansiella tillgångar och skulder bedöms i allt väsentligt överensstämma med bokförda värden då löptiderna är korta eller räntesatser bedöms vara på marknadsmässiga villkor.

Beräkning av verkligt värde

Kopy Goldfields klassificerar värdering till verkligt värde med hjälp av en verkligt värdehierarki som speglar tillförlitligheten av de indata som används för att göra värderingarna. I enlighet med IFRS 7 för finansiella instrument krävs upplysningar om värdering till verkligt värde per nivå. Verkligt värdehierarkin har följande nivåer:

- Nivå 1 – Noterade priser på aktiva marknader för identiska tillgångar eller skulder.
- Nivå 2 – Indata andra än noterade priser som är observerbara för tillgången eller skulden, antingen direkt, t.ex. som priser, eller indirekt, t.ex. härledda priser.
- Nivå 3 – Indata för tillgången eller skulden som inte baseras på observerbar information. Lämplig nivå fastställs på basis av den lägsta nivå av indata som är väsentlig för värderingen till verkligt värde.

NOT 32 HÄNDELSER EFTER BALANSDAGEN

I januari 2015 avslutades företrädesemissionen där 24 586 547 aktier tecknades till ett värde av 10,9 MSEK. Nyemissionen registrerades av Bolagsverket i februari 2015.

I mars 2015 tillkännagav GV Gold att de fullföljer joint venture kontraktet avseende Krasny-licensen genom att investera ytterligare 3 MUSD i steg 2 av det pågående prospekteringsprogrammet. Detta bekräftar förväntningarna om att ta Krasny-licensen i produktion.

I mars 2015 omförhandlade bolaget det kortfristiga lånet om 3 MSEK till en ny förfallodag den 29 april 2016. De nya lånevillkoren ger långivaren rätten att konvertera lånebeloppet samt upplupen ränta till aktier till en teckningskurs om 0,55 SEK/aktie.

Styrelsen och verkställande direktören försäkrar att koncernredovisningen har upprättats i enlighet med internationella redovisningsstandarder, IFRS, sådana de antagits av EU och ger en rättvisande bild av koncernens ställning och resultat. Årsredovisningen har upprättats i enlighet med god redovisningssed och ger en rättvisande bild av moderbolagets ställning och resultat.

Förvaltningsberättelsen för koncernen och moderbolaget ger en rättvisande översikt över utvecklingen av koncernens och moderbolagets verksamhet, ställning och resultat samt beskriver väsentliga risker och osäkerhetsfaktorer som moderbolaget och de företag som ingår i koncernen står inför.

Koncernens resultaträkning och rapport över finansiell ställning och moderbolagets resultat- och balansräkning blir föremål för fastställelse på årsstämman den 27 maj 2015.

Stockholm den 5 maj 2015

Kjell Carlsson
Ordförande

Mikhail Damrin
Verkställande direktör

Johan Österling

Markus Elsasser

Andreas Forssell

Vår revisionsberättelse har avgivits den 5 maj 2015

Ernst & Young AB

Per Hedström
Auktoriserad revisor

REVISIONSBERÄTTELSE

Till årsstämman i Kopy Goldfields AB (publ), org.nr 556723-6335

Rapport om årsredovisningen och koncernredovisningen
Vi har utfört en revision av årsredovisningen och koncernredovisningen för Kopy Goldfields AB (publ) för räkenskapsåret 2014. Bolagets årsredovisning och koncernredovisning ingår i den tryckta versionen av detta dokument på sidorna 19-47.

Styrelsens och verkställande direktörens ansvar för årsredovisningen och koncernredovisningen
Det är styrelsen och verkställande direktören som har ansvaret för att upprätta en årsredovisning som ger en rättvisande bild enligt årsredovisningslagen och koncernredovisning som ger en rättvisande bild enligt International Financial Reporting Standards, såsom de antagits av EU, och årsredovisningslagen, och för den interna kontroll som styrelsen och verkställande direktören bedömer är nödvändig för att upprätta en årsredovisning och koncernredovisning som inte innehåller väsentliga felaktigheter, vare sig dessa beror på oegentligheter eller på fel.

Revisorns ansvar
Vårt ansvar är att uttala oss om årsredovisningen och koncernredovisningen på grundval av vår revision. Vi har utfört revisionen enligt International Standards on Auditing och god revisionssed i Sverige. Dessa standarder kräver att vi följer yrkesetiska krav samt planerar och utför revisionen för att uppnå rimlig säkerhet att årsredovisningen och koncernredovisningen inte innehåller väsentliga felaktigheter. En revision innefattar att genom olika åtgärder inhämta revisionsbevis om belopp och annan information i årsredovisningen och koncernredovisningen. Revisorn väljer vilka åtgärder som ska utföras, bland annat genom att bedöma riskerna för väsentliga felaktigheter i årsredovisningen och koncernredovisningen, vare sig dessa beror på oegentligheter eller på fel. Vid denna riskbedömning beaktar revisorn de delar av den interna kontrollen som är relevanta för hur bolaget upprättar årsredovisningen och koncernredovisningen för att ge en rättvisande bild i syfte att utforma granskningsåtgärder som är ändamålsenliga med hänsyn till omständigheterna, men inte i syfte att göra ett uttalande om effektiviteten i bolagets interna kontroll. En revision innefattar också en utvärdering av ändamålsenligheten i de redovisningsprinciper som har använts och av rimligheten i styrelsens och verkställande direktörens uppskattningar i redovisningen, liksom en utvärdering av den övergripande presentationen i årsredovisningen och koncernredovisningen.

Vi anser att de revisionsbevis vi har inhämtat är tillräckliga och ändamålsenliga som grund för våra uttalanden.

Uttalanden
Enligt vår uppfattning har årsredovisningen upprättats i enlighet med årsredovisningslagen och ger en i alla väsentliga avseenden rättvisande bild av moderbolagets finansiella ställning per den 31 december 2014 och av dess finansiella resultat och kassaflöden för året enligt årsredovisningslagen. Koncernredovisningen har upprättats i enlighet med årsredovisningslagen och ger en i alla väsentliga avseenden rättvisande bild av koncernens finansiella ställning per den 31 december 2014 och av dess finansiella resultat och kassaflöden för året enligt International Financial Reporting Standards, såsom de antagits av EU, och årsredovisningslagen. Förvaltningsberättelsen är förenlig med årsredovisningens och koncernredovisningens övriga delar.

Vi tillstyrker därför att årsstämman fastställer resultaträkningen och balansräkningen för moderbolaget och koncernen.

Rapport om andra krav enligt lagar och andra författningar
Utöver vår revision av årsredovisningen och koncernredovisningen har vi även utfört en revision av förslaget till dispositioner beträffande bolagets vinst eller förlust samt styrelsens och verkställande direktörens förvaltning för Kopy Goldfields AB (publ) för räkenskapsåret 2014.

Styrelsens och verkställande direktörens ansvar
Det är styrelsen som har ansvaret för förslaget till dispositioner beträffande bolagets vinst eller förlust, och det är styrelsen och verkställande direktören som har ansvaret för förvaltningen enligt aktiebolagslagen.

Revisorns ansvar
Vårt ansvar är att med rimlig säkerhet uttala oss om förslaget till dispositioner beträffande bolagets vinst eller förlust och om förvaltningen på grundval av vår revision. Vi har utfört revisionen enligt god revisionssed i Sverige.

Som underlag för vårt uttalande om styrelsens förslag till dispositioner beträffande bolagets vinst eller förlust har vi granskat om förslaget är förenligt med aktiebolagslagen.

Som underlag för vårt uttalande om ansvarsfrihet har vi utöver vår revision av årsredovisningen och koncernredovisningen granskat väsentliga beslut, åtgärder och förhållanden i bolaget för att kunna bedöma om någon styrelseledamot eller verkställande direktören är ersättningsskyldig mot bolaget. Vi har även granskat om någon styrelseledamot eller verkställande direktören på annat sätt har handlat i strid med aktiebolagslagen, årsredovisningslagen eller bolagsordningen.

Vi anser att de revisionsbevis vi har inhämtat är tillräckliga och ändamålsenliga som grund för våra uttalanden.

Uttalanden
Vi tillstyrker att årsstämman disponerar vinsten enligt förslaget i förvaltningsberättelsen och beviljar styrelsens ledamöter och verkställande direktören ansvarsfrihet för räkenskapsåret.

Stockholm den 5 maj 2015
Ernst & Young AB

Per Hedström
Auktoriserad revisor

Organisation

Moderbolaget ansvarar för koncernens strategi och förvaltar dotterbolagen samt ansvarar för koncerngemensamma funktioner som finansiering, informationsgivning, finansiell rapportering samt vissa avtal.

Moderbolaget har sitt säte och kontor i Stockholm, medan dotterbolagen har kontor i Moskva, Ryssland, samt i Bodaibo, Ryssland, där Bolagets geologer och prospekteringsteam arbetar. Medelantalet anställda i Bolaget mellan den 1 januari 2014 och den 31 december 2014 uppgick till 14 heltidsanställda inklusive säsongsarbetare.

Bolagsstyrning

Svensk kod för bolagsstyrning (”Koden”) gäller för svenska aktiebolag vars aktier är upptagna till handel på en reglerad marknad i Sverige. Bolagets aktier är upptagna till handel på First North, som inte är en reglerad marknad, och följaktligen har Bolaget ingen skyldighet att följa Koden. Bolaget tillämpar inte Koden men har för avsikt att successivt anpassa sig till denna.

Styrelsen

Styrelsens ansvar

Styrelsen ansvarar för den långsiktiga strategin och att fastställa målen för Bolaget, godkänna budget och affärsplaner, undersöka och godkänna kostnader samt ta beslut om investeringar och större förändringar inom Kopy Goldfields. Styrelsen utser även Bolagets VD och bestämmer lön samt övriga förmåner för VD.

Styrelsens sammansättning

Kopy Goldfields styrelse består av fyra ledamöter, varav Kjell Carlsson är ordförande, vilka redovisas nedan. Samtliga styrelseledamöter är valda för tiden fram till nästa årsstämma. Redovisade aktieinnehav är inklusive närstående personer och privata bolag.



Kjell Carlsson
Styrelseordförande och styrelseledamot sedan 2010.
Född: 1951, svensk medborgare.
Utbildning: Civilingenjör i maskinteknik.
Arbetslivserfarenhet: Ledande befattningar inom Sandvik, Atlas Copco och ABB.
Övriga uppdrag: Styrelseledamot Appalto AB; Styrelseledamot Kopy Development AB; Styrelseledamot AB Krasny Gold Fields; Styrelseledamot EuroMaint Rail AB; Styrelseledamot Bruzaholms Bruk AB
Avslutade uppdrag de senaste fem åren: Styrelseordförande Sandvik Nora AB; Verkställande direktör och styrelseledamot Sandvik Mining and Construction Tools AB; Styrelseordförande AB Sandvik KPS; Styrelseledamot Monitoring Control Center MCC AB, Sandvik Mining and Construction Sverige AB; bolagsman Ingenjörsfirma C.J. Carlsson HB.
Aktieinnehav i Kopy Goldfields: 125 000
Teckningsoptioner: 260 000

Andreas Forssell
Styrelseledamot sedan 2011.
Född: 1971, svensk medborgare
Utbildning: Civilekonom, MBA
Arbetslivserfarenhet: Vice VD, Finanschef Crown Energy AB; VD Tomsk Refining AB
Övriga uppdrag: Styrelseledamot Andreas Forssell AB; Styrelseledamot AB Krasny Gold Fields
Avslutade uppdrag de senaste fem åren: Extern verkställande direktör Tomsk Refining AB; Styrelseledamot Tomsk Konsult AB; Styrelseledamot Play on TV Europe AB; Styrelseledamot Stella Nova Filmproduktion AB; Styrelsesuppleant Elecard AB; Styrelsesuppleant Park Venue Stockholm AB
Aktieinnehav i Kopy Goldfields: 126 000
Teckningsoptioner: 130 000



Johan Österling
Styrelseledamot sedan 2011.
Född: 1946, svensk medborgare
Utbildning: jur. kand samt fil. kand i ekonomi.
Arbetslivserfarenhet: Delägare i Foyen advokatfirma till 2011
Övriga uppdrag bl a: Styrelseledamot Dragon Mining Sverige AB; Styrelseledamot Kilimanjaro Gold AB, Styrelseledamot LC-Tec AB; Styrelseledamot AB Surditet, Styrelseordförande Göthes AB; Styrelseordförande Fahlia AB; Styrelseordförande Penclic AB, Styrelseordförande ByggBag AB, Styrelseordförande JE Österling Förvaltning AB, Styrelseledamot Bofors Bruk AB, Styrelseledamot AB Solut.
Avslutade uppdrag de senaste fem åren: Nomor AB (publ).
Aktieinnehav i Kopy Goldfields: 500 000
Teckningsoptioner: 130 000

Markus Elsasser
Styrelseledamot sedan 2013.
Född: 1956, tysk medborgare
Utbildning: fil.dr. i företagsekonomi, Köln universitetet
Arbetslivserfarenhet: VD, M Elsasser & Cie AG 1971; Finansdirektör, Dow Chemical; VD för bolag i Australien och Singapore verksamma inom kemi- och livsmedelsindustrin.
Övriga uppdrag: Styrelseledamot Impact Minerals Ltd; Styrelseledamot Stellar Diamonds Plc; Styrelseledamot i Stellar Resources Ltd.
Avslutade uppdrag de senaste fem åren: Styrelseledamot Artic Gold AB
Aktieinnehav i Kopy Goldfields: 1 866 666

Revisor
Ernst & Young, huvudansvarig Per Hedström, auktoriserad revisor

LEDANDE BEFATTNINGSHAVARE

Kopy Goldfields ledning består av fyra personer. Mikhail Damrin är VD, vilka redovisas nedan. Redovisade aktieinnehav är inklusive närstående personer och privata bolag.

Mikhail Damrin
Verkställande direktör sedan 2009.
Född: 1970, rysk medborgare.
Utbildning: Civilingenjör i maskinteknik, Moskvas tekniska universitet; bachelor i gruvteknik, Tomsk polytekniska Universitet; bachelor i internationell ekonomi, Russian Academy of Foreign Trade; MBA, Cranfield University; bachelor i ovanjordsbrytning, Moscow Mining University
Arbetslivserfarenhet: Ansvarig för företagsutveckling, fusioner och förvärv på Central Asia Gold; chefsbefattningar inom West Siberian Resources.
Övriga uppdrag: Styrelseledamot LLC Krasny
Avslutade uppdrag de senaste fem åren: Styrelseledamot i Tomsk Refining AB; styrelseledamot och delägare av Amur Gold LLC
Aktieinnehav i Kopy Goldfields: 196 681
Optioner: –

Tim Carlsson
Ekonomichef sedan 2011, Vice VD sedan 2012.
Född: 1979, svensk medborgare.
Utbildning: Civilekonom Linköpings Universitet, Sverige. Ryska studier, Herzen University, St Petersburg, Ryssland, Ekonomistudier Eberhard Karls Universität Tübingen, Tyskland.
Arbetslivserfarenhet: Auktoriserad revisor på KPMG.
Övriga uppdrag: Styrelseledamot LLC Krasny
Avslutade uppdrag de senaste fem åren: Styrelseledamot Brf Oxen Mindre 22
Aktieinnehav i Kopy Goldfields: 450 000
Optioner: –



Alexander Vamboldt
Verkställande direktör för LLC Kopylovsky sedan 2010.
Född: 1957, rysk medborgare.
Utbildning: Diplomerad gruvingenjör, Krasnoyarsk Institute of Non-Ferrous Metals.
Arbetslivserfarenhet: Arbetslivserfarenhet: Arbetande styrelsemedlem för GUAM S.a.r.l. i Guinea med ansvar för guldprospektering och -produktion; Chef för Minusinsk Exploration Expedition med ansvar för alluvial guldproduktion vid Bejkafyndigheten i Khakassia-republiken i Ryssland; Chef för MAVAX S.a.r.l i Guinea, med ansvar för planering och utveckling av berggrundsprospektering av guld; ledande befattningshavare för OOO Tardan Gold med ansvar för anläggning och drift av ett dagbrott och anrikningsverk för guldproduktion
Övriga uppdrag: –
Avslutade uppdrag de senaste fem åren: –
Aktieinnehav i Kopy Goldfields: –
Optioner: –

Dr. Evgeny Bozhko
Chefsgeolog sedan 2011, anställdes i Kopy Goldfields 2010
Född: 1968, rysk medborgare.
Utbildning: PhDr. i geologi och mineralogvetenskap. Diplomerad i prospekteringsgeologi från Voronej Statliga Universitetet (Russia).
Arbetslivserfarenhet: Flertalet seniora positioner som chefsgeolog för prospekterings-och gruvbolag verksamma i Afrika.
Övriga uppdrag: –
Avslutade uppdrag de senaste fem åren: –
Aktieinnehav i Kopy Goldfields: –
Optioner: –

ORDLISTA

Alluvialt guld
Mineraliseringar i flodbädden i marknivå

Anrikning
Koncentrering av en beståndsdel i en blandning som skall förädlas

Anrikningsverk
Anläggning för förädling

Antagen mineraltillgång
Den del av en mineraltillgång som är känd till lägre grad och tillförtlighet, jämfört med kända och indikerade -mineraltillgångar. Antagna mineraltillgångar får inte summeras med kända och indikerade mineraltillgångar och får inte utgöra underlag för ekonomiska bedömningar

Borrkax
Finkornigt prov (chips) av berggrund som erhålles vid RC-borrning

Cut-off
Den lägsta halt vid vilken en fyndighet är ekonomiskt brytvärd

Dagbrott
Typ av gruva där ytnära fyndigheter bryts i dagen

Diamantborrning
Undersökningsmetod där man borrar upp kärnor av berg, även kärnborrning

Dorétackor
Oraffinerade guldtackor innehållande silver och guld

ETF
Börshandlad fond, varav vilka ett flertal är fokuserade på investeringar i guld

Flotation
Del i anrikningsprocessen där kemikalier används för att väsentligt öka halten av värdefulla mineraler

Gravimetrisk separation
Separationsmetod genom vilken olika typer av mineral separeras baserat på deras vikt

Indikerad mineraltillgång
Den del av en mineraltillgång som är känd till lägre grad och tillförlitlighet än kända mineraltillgångar men känd till högre grad och tillförlitlighet än antagna mineral¬tillgångar

JORC
Erkänd standard satt av the Australian Joint Ore Reserve Committee (JORC) för beräkning och rapportering av mineraltillgångar och malmreserver

Kvartz
Ett mineral bestående av kiseldioxid, SiO_2, med vit eller transparent färg

Kända mineraltillgångar
Den del av en mineraltillgång som är känd till den högsta graden och med högst tillförlitlighet

Kärnborrning
Borrmetod som används för att undersöka berggrunden

Lena Goldfields
Ett område mellan floderna Vitim och Lena i Irkutsk-regionen, överlappande den norra delen av Bodaibo-området, med en över 150 år lång historia av guldproduktion

Malmreserv
Den del av en mineraltillgång som anses vara ekonomiskt brytvärd

Mineral
Kombination av element i jordskorpan

Mineralisering
Naturlig koncentration av mineral i berggrunden eller på jordskorpan, vilken antas vara ekonomiskt brytvärd med hänsyn till kvantitet, halter, form och fysiska karaktä¬ristika

RAB-borrning
Rotary air blast drilling. Borrteknik använd i prospek¬tering

RC-borrning
Reverse Circulation. En borrmetod använd för provtagning av borrkax, använd på vissa typer av fyndigheter och ofta på ett tidigare stadium jämfört med diamantborrning

GKZ
The Russian State Commission on Mineral Reserves. Den statliga myndighet ansvarig för registering och godkännande av mineraltillgångs- och malmreservsberäkningar

Troy ounce (oz)
31,104 gram. Viktenhet för guld

Utbyte
Den procentuella andel av ett mineral i ett material som kan utvinnas i anrikningsprocessen

www.kopygoldfields.com